



# Informationsbroschüre 2015

Wegweiser  
durch Ense



*... bürgernah ...*



*... familiennah ...*



*... wirtschaftsnah ...*

Fotos: Egbert Radine





*Herzlich  
willkommen in  
Ense!*

Liebe Mitbürgerinnen und Mitbürger,  
sehr geehrte Neubürgerinnen und Neubürger,  
werte Gäste und Interessenten!

Es freut mich, dass Sie diese Quelle nutzen, um sich über Ense zu informieren. Ich darf Sie daher im Namen von Rat und Verwaltung recht herzlich begrüßen.

Tauchen Sie in diese Broschüre ab und informieren Sie sich ausführlich über das Leben in unserer lebenswerten Gemeinde.

Leben bedeutet Kontakte knüpfen! Mit dieser Botschaft möchte ich Ihnen unsere Gemeinde Ense auf den folgenden Seiten dieses »Wegweisers« näher bringen.

Dienstleistungen der Verwaltung, Angebote von Institutionen, Freizeitmöglichkeiten und ehrenamtliches Engagement in Vereinen oder das Mitwirken in politischen Gremien – alle Bereiche des Lebens erfordern das Knüpfen von Kontakten.

Aus diesem Grund zeigt diese Broschüre Ihnen in übersichtlicher Form alle wichtigen Informationen auf und begleitet Sie bei der Suche nach dem richtigen Ansprechpartner.

Einen aktualisierten Ortsplan der Gemeinde Ense sowie eine Rad- und Wanderkarte der Region Ense / Möhnesee / Naturpark Arnsberger Wald haben wir für Sie dieser Broschüre beigelegt.

Hubert Wegener  
Bürgermeister



Grußwort Bürgermeister	1
Kommunales Profil	3
Ense – Gestern und Heute	4
Bürgersprechzeiten – Besondere Ehrenämter	8
Gemeindeverwaltung – Organigramm	9
Dienstleistungen von A-Z	10
Mitarbeiter der Gemeindeverwaltung von A-Z	12
Banken – Behörden – Einrichtungen	13
Parteien – Kreistagsmitglieder	13
Gemeinderat	14
Ausschüsse des Rates	15
Erwachsenenbildung – VHS	16
Heimatvereine	16
Schulen – Kindergärten	16
Kindergartenwesen	17
Aufsuchende Jugendarbeit	18
Schulsozialarbeit an der C-v-E-S	19
Conrad-von-Ense-Schule	20
Ärzte – Apotheken	21
Heilpraktikerinnen	21
Pflegedienste – Soziale Dienstleistungen	21
Freiwilligen Agentur	22
Enser Warenkorb e. V.	23
Kirchen – Seniorengruppen	24
Wohnen im Alter	25
Physiotherapie – Logopädie – Naturheilkunde	25
Schützenbruderschaften	26
Vereine – sonstige Institutionen	27
Sportvereine – Sportstätten	28
Brieftaubenvereine	29
FC Ense – ein Vereinsporträt	30
Musikvereine – Chöre	32
Brandschutz – Freiwillige Feuerwehr Ense	33
Initiativkreis Ense e. V.	34
Gemeindfreundschaft Burkardroth	36
Gemeindepartnerschaft Eleu-dit-Leauwette	37
Wirtschaftsstandort Ense	38
Bauen und Wohnen in Ense	40



Bei Fernsicht ein Blick von Ense bis ins Münsterland

Foto: Hans-Josef Schiermeister, Ense

## Impressum:

Die Informationsbroschüre 2015/20 und der Ortsplan Ense mit Rad- und Wanderkarte, Region Ense/ Möhneseel/Naturpark Arnsberger Wald, sind in Zusammenarbeit mit der Gemeindeverwaltung Ense und der Firma »ense-press by haase-druck« herausgegeben. Anregungen, Ergänzungen etc. für die nächste Ausgabe nimmt im Rathaus die Stelle für »Öffentlichkeitsarbeit« im Fachbereich 1 entgegen, Telefon: 02938 980-116 oder 980-117.

Titel, Umschlaggestaltung sowie Art und Anordnung des Inhalts sind zugunsten des jeweiligen Inhabers der Rechte urheberrechtlich geschützt.

Nachdruck oder Reproduktion gleich welcher Art, ob Fotokopien, Datenerfassung per Datenträger oder Internet sind nur mit schriftlicher Genehmigung möglich.

Auflage:	Broschüre 3.500	Layout & Design:	Alois Franz · Ense · Tel. 0175 5244251
	Ortsplan/Freizeitkarte 5.000	Bilder/Grafiken:	Archiv A. Franz, Gemeinde Ense und <a href="http://www.fotolia.de">www.fotolia.de</a> sowie Hans-Josef Schiermeister und Egbert Radine
Ausgabe:	März 2015		
Druck:	ense-press by haase-druck 59469 Ense-Bremen Tel. 02938 573	Koordination:	Andreas Langesberg (FB 1) · 02938 980-117
Copyright:	Gemeinde Ense	Sponsoring:	Volksbank Hellweg eG

## Ense in Zahlen

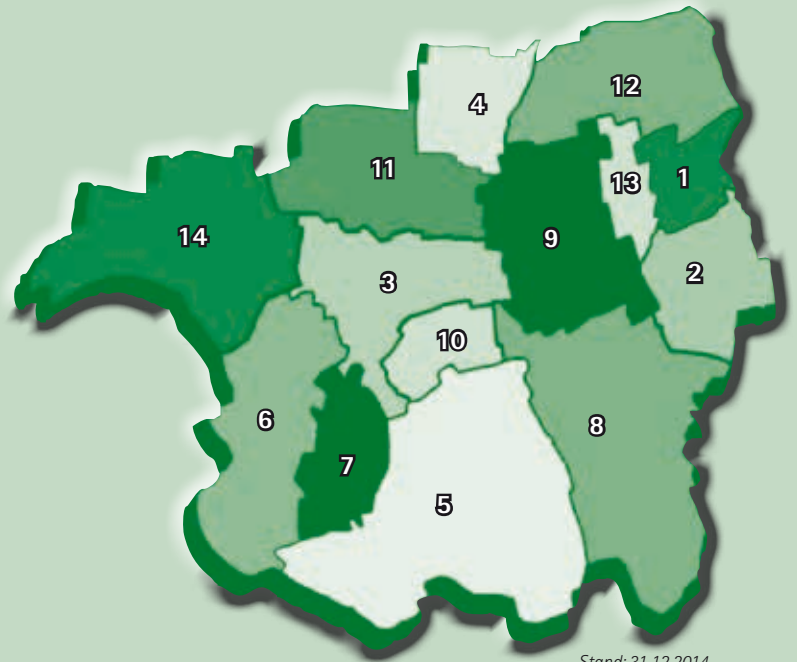
Kreisangehörige Gemeinde 51,08 km<sup>2</sup>

- 1. Landwirtschaftliche Fläche 32,39 km<sup>2</sup>
- 2. Wald- und Erholungsfläche 10,06 km<sup>2</sup>
- 3. Verkehrsfläche 3,26 km<sup>2</sup>
- 4. Siedlungs- und Betriebsfläche 4,75 km<sup>2</sup>
- 5. Wasserfläche 0,62 km<sup>2</sup>

Lage: Im Südwesten des Kreises Soest, an der Haar zwischen Ruhr und Möhnesee, direkt über die BAB 44 · AS 55 · Werl-Süd/Ense · und über die B 516 nach 4 km erreichbar.

Höchster Punkt: 278,9 Meter über NN (Fürstenberg)

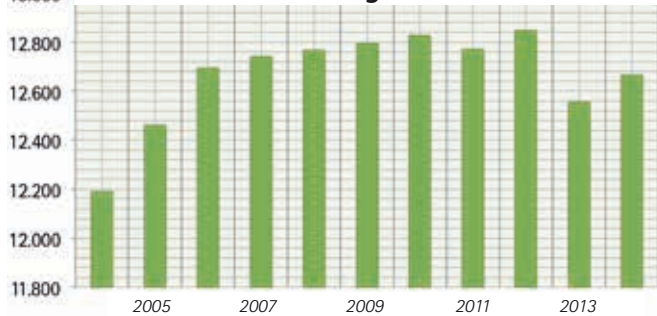
Tiefster Punkt: 127,8 Meter über NN (Sievinger Bach)



Stand: 31.12.2014

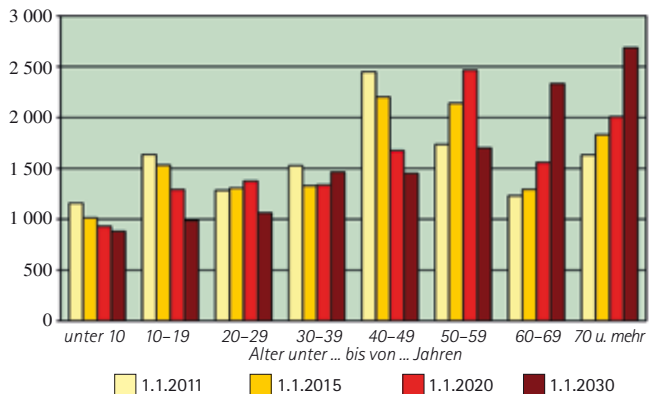
Ortsteile	Einwohner	Fläche
1 Bilme	29	1,29 km <sup>2</sup>
2 Bittingen	100	2,61 km <sup>2</sup>
3 Bremen	3.376	3,71 km <sup>2</sup>
4 Gerlingen	49	2,13 km <sup>2</sup>
5 Höingen	1.890	8,28 km <sup>2</sup>
6 Hünningen	489	4,28 km <sup>2</sup>
7 Lüttringen	885	1,99 km <sup>2</sup>
8 Niederense	3.236	6,86 km <sup>2</sup>
9 Oberense	280	4,18 km <sup>2</sup>
10 Parsit	920	1,36 km <sup>2</sup>
11 Ruhne	304	3,86 km <sup>2</sup>
12 Sievingen	343	3,94 km <sup>2</sup>
13 Volbringen	132	1,08 km <sup>2</sup>
14 Waltringen	632	5,53 km <sup>2</sup>
<b>Gesamt:</b>	<b>12.665</b>	<b>51,08 km<sup>2</sup></b>

### Einwohner-Entwicklung (Stand: 31.12.2014)



### Einwohner-Entwicklung nach Altersgruppen

(Modellrechnung bis 2030, IT.NRW, Stand 10.12.2014)





Amt Bremen

### Amt Bremen und Gemeinde Ense

Durch Erlass des Herrn Ministers des Inneren vom 20. Januar 1890 ist bestimmt worden, dass das Kirchspiel Bremen sowie die Gemeinden Sieveringen und Blumenthal vom

Amt Körbecke im Kreis Soest abgetrennt und zu einem Amt unter der Bezeichnung »Amt Bremen« mit Wirkung vom 1. April 1890 vereinigt werden. Das Kirchspiel Bremen erfährt in einer Urkunde vom 28. Juli 1081 in sofern eine erste Erwähnung, weil der Erzbischof Sigewin zu Köln mit diesem Schriftstück die »Kirche Bremus [Bremen] bei Werede [Werl]« dem St.-Georg-Stift in Köln inkorporiert (eingemeindet) hat.

Im weiteren Verlauf der geschichtlichen Entwicklung entstand die Gemeinde Ense durch das kommunale Neugliederungsgesetz am 1. Juli 1969 aus den 14 Dörfern: Bilde, Bittingen, Bremen, Gerlingen, Höingen, Hünningen, Lüttringen, Niederense, Oberense, Parsit, Ruhne, Sieveringen, Volbringen und Waltringen mit Vierhausen.

Heute leben in der Gemeinde ca. 12.700 Einwohner auf einer Fläche von 5.108 Hektar (51,08 km<sup>2</sup>) und ist damit nach der Klassifikation des Bundesamtes für Bauwesen und Raumordnung als »Größere Kleinstadt« definiert. Sie weist im Ortszentrum Bremen und im Nebenzentrum Niederense eine hohe Bevölkerungsdichte mit einer jeweils gut ausgebauten Infrastruktur auf. Der Name »Ense« ist seit 1207 überliefert. Er entstammt einem Rittergeschlecht, das im heutigen Niederense ansässig war. Conrad von Ense gilt als Stammvater verschiedener Familienzweige (Snydewindt, Kegler, Varnhagen). Der Gutshof derer von Ense im Norden der Ortschaft Niederense ist gegen Ende des dreizehnten Jahrhunderts an die Zisterzienserinnen des Klosters Himmelforten (1246 gegründet) zur Arrondierung ihrer Besitzung verkauft worden.



Das Kirchspiel St. Lambertus zu Bremen hat eine über 965jährige Geschichte.



Gemeinde Ense

### Bilde und Bittingen

Bilde mit seinen knapp 30 und Bittingen mit seinen 100 Einwohnern zählen zusammen mit Gerlingen zu den einwohnerschwächsten Ortsteilen. In Bilde befindet sich neben der 2006 renovierten Hl. Geist Kirche ein eingruppiger Kindergarten für die Kinder aus den umliegenden Ortsteilen. Einzelhandelsgeschäfte sind nicht vorhanden. Bittingen, nördlich der Haar gelegen, ist ein typisches Dorf dieser Gegend. Noch bewirtschaftete Höfe, neue Einfamilienhäuser und Kleingewerbe, Weiden und Felder bilden eine idyllische Mixtur, in der es sich beschaulich leben lässt.



Landwirtschaftlicher Betrieb in Bilde.

### Bremen

Das geografische und verwaltungsmäßige Zentrum der Gemeinde bildet der Ortsteil Bremen mit seinem bis 1985 sanierten Ortskern. Hier sind in einem verkehrsberuhigten Bereich neben dem 1983 erbauten Rathaus auch Einzelhandelsgeschäfte und Dienstleistungsbetriebe sowie Banken und Ärzte angesiedelt. In einem zweiten »Einkaufszentrum«, im Süden des Ortsteils, haben weitere namhafte Discounter und Einzelhandelsgeschäfte Angebote für den täglichen und den darüber hinaus gehenden Bedarf. Heute leben ca. 3.400 Menschen in Bremen. Der Name soll sächsischen Ursprungs sein und ist von den im 6. und 7. Jahrhundert in den hiesigen Raum eingewanderten Sachsen mitgebracht worden. Die in der Ortsmitte befindliche zweijochige kleine Basilika »St. Lambertus« wurde gegen



Der Brunnen »Bremer Stadtmusikanten« auf dem Rathausplatz in Ense-Bremen.





Ende des 12. Jh. errichtet. Erst in den Jahren 1905/06 erfolgte eine Erweiterung durch einen Hallenmittelbau mit Spitzbogenportalen an der Nord- und Südseite dem sich der ebenfalls neue Chorraum mit Altar zur Ostseite hin im neugotischen Stil anschließt.

Bremen wurde mit der Christianisierung kirchlicher und verwaltungsmäßiger Schwerpunkt für die umliegenden Ortschaften. Es gehörte früher zur Grafschaft Arnsberg, fiel 1368 durch Kauf und Schenkung an das Kurfürstentum Köln, kam 1803 zur Landgrafschaft Hessen-Darmstadt und war ab 1815 preußisch.

Südwestlich von Bremen stand einst die Burg Waterlappe, Wohnsitz der Familie von Fürstenberg. Erstmals ist die Burg um 1344 urkundlich erwähnt. Ruinenreste der 1680 abgebrochenen Burg sind nicht erhalten.



Die Kapelle steht in etwa am Standort der ehemaligen Wasserburg Waterlappe, von der Familie von Fürstenberg im 14. Jahrhundert errichtet, ist sie im Dreißigjährigen Krieg (1618 bis 1648) zerstört und nicht mehr aufgebaut worden.

## Gerlingen

Obwohl Gerlingen mit rund 50 Einwohnern zu den kleinsten Ortsteilen zählt, gehört es flächenmäßig gesehen mit zu den größten. Die Ortschaft selbst und der Gerlinger Grund sind durch ihren dörflichen Charakter geprägt. Die Landschaft mit ihren Weiden, Streuobstwiesen und dem als Grünland bewirtschaftetem Tal ist äußerst reizvoll und ist durch einen Radwanderweg touristisch erschlossen. Einzelhandel ist nicht vorhanden.

## Höingen

Erstmals erwähnt wurde der heutige Enser Ortsteil als „Hoangi“ im Jahre 793. Heute gehört der Ortsteil zu den Einwohnerstärksten. Durch die ständige Erweiterung der Neubaugebiete zählt Höingen nunmehr ca. 1.900 Einwohner. Neben einer Grundschule mit Turnhalle und einem Kindergarten befinden sich in Höingen mehrere Einzelhandelsgeschäfte zur Grundversorgung der Einwohner. Auch hier befinden sich natürlich zahlreiche Vereine und Organisationen, die das Leben in Höingen prägen. Besonders hervorzuheben sind hier die Schützenbruderschaft, die KLJB

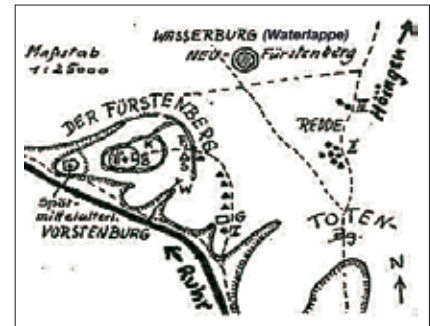


und die Freiwillige Feuerwehr. Aber natürlich gibt es auch Sportvereine, Gesangsvereine, u.v.m, sodass für jeden etwas dabei ist.

Am westlichen Ortsrand, auf Höinger Ortsgebiet, befindet sich der Fürstenberg. Bereits im 8. Jahrhundert war hier eine Wallburg (Burg Oldenburg), die während der Sachsenkriege der Bevölkerung als Fliehburg diente. Später entstand hier die kurkölnische Landesburg, die Burg Fürstenberg (Vorstenburg), welche erstmals 1295 urkundlich erwähnt wird. Die Hauptburg auf »Richters Köpfchen« gelegen, wurde im Laufe der Zeit mehrmals zerstört und wieder aufgebaut.

Nach der endgültigen Zerstörung 1343/44 zog es die Burgherren, die Familie von Fürstenberg auf die Burg Waterlappe nahe Bremen und später auf das Wasserschloss Neu-Fürstenberg.

Heute zeugen lediglich die ringförmigen



Ruine der ehem. Vorstenburg, heute nicht mehr existent (Bild: Antonius Risse)

gen Wälle auf dem Fürstenberg von der Vergangenheit, Ruinen der Burg sind nicht erhalten. In dieser Wallanlage befindet sich noch heute die Kapelle Fürstenberg, die erstmals 1429 urkundlich erwähnt ist. Auch diese Kapelle ist mehrmals zerstört und zuletzt 1998 restauriert worden. Am Osthang des 279 Meter hohen Fürstenberges, befinden sich »im Redde« acht vorgeschichtliche Hügelgräber.

St. Josef-Kapelle Höingen.



## Hünningen und Lüttringen

Zwischen Ruhrtal und Haarstrang, der nördlichen Begrenzung des Arnsberger Waldes, liegt Lüttringen. Mit knapp 900 Einwohnern ist Lüttringen fünftgrößter Ortsteil der Gemeinde Ense.

Am westlichen Ortsrand befinden sich die dorftypischen Einrichtungen: Sportplatz, Schützenhalle, Tennisplatz, Kindergarten und Turnhalle. Zusammen mit einer kath. Grundschule, der Fürstenbergschule, bilden diese Einrichtungen die Verbindung zum Ortsteil Hünningen. Beide Ortsteile werden auch das »Doppeldorf« genannt, da sie sich die meisten Einrichtungen teilen und gemeinsame Vereine, etc. entstanden sind.

Auf dem Hünninger Gebiet ist zudem das weit über die Grenzen von Ense hinaus bekannte »Haus

Füchten«. Das Schloss, eine ehemalige Wasseranlage mit Herrenhaus, entstand gegen Ende des 17. Jahrhunderts anstelle der von Caspar Diedrich von Droste abgetragenen Burg Füchten, oberhalb der Ruhr. 1726 wurde es um eine Kapelle erweitert, welche heute noch gerne für Hochzeiten benutzt wird. Seit Mitte der 1980er Jahre befindet sich das Schloss in Privatbesitz und ist nach einer 25jährigen Renovierungsphase von ruinenhaften Zuständen zu einem architektonischen Juwel umgestaltet worden. Seit 2012 bietet Haus Füchten für viele kulturelle Veranstaltungen ein würdiges Ambiente. Für Konzerte steht z. B. der üppig verzierte Barocksaal zur Verfügung.

## Niederense

Einen weiteren Schwerpunkt der Gemeinde bildet der Ortsteil Niederense. In diesem einwohnerstarken Ortsteil von Ense sind ebenfalls eine Vielzahl von Einzelhändlern, Handwerksbetrieben, Dienstleistungsunternehmen sowie eine Apotheke, zwei praktische Ärzte und ein Zahnarzt vorhanden. Der Kindergarten bietet für 100 Kinder im Alter von 3 bis 6 Jahren ein Betreuungs- und Entwicklungsangebot, an das sich für die Grundschüler der Besuch in der Bernhardusschule anschließt. Das kulturelle Leben des Ortsteils spielt sich, wie auch in den anderen Ortsteilen, vor-



nehmlich in den Vereinen ab. Die etwa 20 Vereine in Niederense bieten Sport und Musik, Tradition und Heimatpflege, Kirchliches und Geselliges.

Wer Anschluss an die örtliche Gemeinschaft sucht, erreicht dies sehr gut über das Vereinswesen. Auch geschichtlich bietet Niederense einiges Interessantes. Der Name der heutigen Gemeinde stammt von einem hier ansässigen Rittergeschlecht um 1200. Das im Möhnetal liegende ehemalige Zisterzienserinnen-Kloster Himmelpforten wurde nach 700-jähriger Geschichte im Zweiten Weltkrieg am 17. Mai 1943 von den durch die Zerstörung des Möhnesee Staudamms ausgelösten Wassermassen, bis auf die Grundmauern vollständig zerstört. Nur ein Mahmal erinnert heute noch an dieses schlimme Ereignis. Der Verein für Geschichte und Heimatpflege Niederense-Himmelpforten e.V. hat die Klostersgeschichte aufbereitet. Sie ist mit interessanten Exponaten im Heimatmuseum an der Bernhardus Grundschule und in der 1949 errichteten St. Bernhard Kirche dargestellt.

## Oberense

Der Ortsteil Oberense, nördlich des Haarstrangs gelegen, wurde erstmals 1269 urkundlich erwähnt. Mittelpunkt des Dorfes bildet die Rochus-Kapelle, welche 1729 erbaut und dem heiligen St. Rochus zum Schutze gegen die Pest geweiht ist. Auch dieser Ortsteil wird durch seinen dörflichen Charakter geprägt. Das gesellschaftliche Leben spielt sich vor allem in den verschiedenen Vereinen, z. B. der Schützenbruderschaft, ab. Zu dem Gebiet der Schützenbruderschaft gehören auch die Ortsteile Volbringen, Bilme und Bittingen. Einzelhandelsgeschäfte sind nicht vorhanden, jedoch vermarkten landwirtschaftliche Betriebe »ab Hof« oder in »Hofläden« ihre Produkte.



Naturschutzgebiet »Enser See« bei Niederense im Möhnetal, ein Rückzugsgebiet für viele Vogelarten.



Haus Füchten, Haupteingang.



Von der Tradition eines Bauernhauses in Oberense berichtet die Inschrift über dem Deelentor.



## Parsit

Zwischen Bremen und Höingen, an der L 732, liegt der Ortsteil Parsit. Durch die Erweiterung der Baugebiete zählt Parsit heute 920 Einwohner. Die Gemeinde Ense betreibt hier die Kindertageseinrichtung »Pustebblume«. Die zahlreichen Einzelhändler, Discounter und Sportmöglichkeiten in Bremen sind fußläufig zu erreichen. Zusätzlich besteht eine gute Anbindung durch den Personennahverkehr nach Werl und Neheim. Bekannt ist Parsit vor allem als Stammsitz der Firma Kettler, die hier 1949 gegründet wurde.



In der Dorfmitte von Parsit ein Spielparadies für Kinder.

## Ruhne

Nördlich von Bremen liegt der Ortsteil Ruhne mit ca. 300 Einwohnern. Besonders bekannt ist die Ruhner Dorfgemeinschaft e.V., die mit zahlreichen Festen und Aktivitäten auf sich aufmerksam macht. Die kleine, gemütliche Kurfürstehalle bietet sich für allerlei Vereins- und Familienfeste an. Wandert man von Ruhne aus Richtung Waltringen, so gelangt man zum Mucherkreuz. Fußwallfahrer aus dem im Rhein-Sieg-Kreis liegenden Ort Much pilgern alljährlich hier entlang zum Patronatsfest »Maria Heimsuchung« nach Werl.



Eine Hofanlage in Ruhne.

Radberg Kapelle.



## Sieveringen

Der heute ca. 340 Einwohner zählende Ortsteil ist erstmals um 1234 urkundlich als »Sewadinchusen« erwähnt und vermutlich von Ostönnen aus besiedelt. Im Mittelalter gehörte Sieveringen zum Lehen der Grafen von Werl. Neben zahlreichen anderen Vereinen gibt es natürlich auch in Sieveringen

eine Freiwillige Feuerwehr und eine Schützenbruderschaft. Für die Kleinen sind zwei Kinderspielplätze vorhanden. Auf Sievinger Gebiet befindet sich auch der traditionsreiche »Hof Radberg« mit der 1744 erbauten wunderschönen Kapelle zu Ehren der Heiligen Laurentius, Hubertus und Lucia.

## Volbringen

Auch Volbringen zählt zu den Ortsteilen, in denen das Leben ruhig und beschaulich verläuft. Neben kleineren Betrieben ist auch ein Getränkefachgroßhandel vorhanden.

Landwirtschaftliche Höfe und Wohnhäuser fügen sich in ein harmonisches Gesamtbild. So wuchs die Einwohnerzahl in den letzten Jahren beständig auf heute ca. 130.



Typisches westfälisches Fachwerk als vier Ständerhaus in Volbringen mit Wegkreuz.

## Waltringen

Waltringen ist der am westlichsten gelegene Ortsteil der Gemeinde. Durch die Ausweisung neuer Baugebiete stieg hier die Einwohnerzahl auf über 630. Typische dörfliche Einrichtungen, wie eine Schützenhalle, Sportplatz und ein Feuerwehrgerätehaus sind hier vorhanden. In den Vereinen, wie z. B. den Gesangsvereinen, Sportvereinen, der Schützenbruderschaft und der freiwilligen Feuerwehr kann sich jeder tatkräftig engagieren. Über die Dorfgrenzen hinaus bekannt ist die Theatergruppe. Unter der Kapelle des Dorfes finden in einem Jugendraum die Treffen der KLJB, der Landjugend statt. Hier werden Feten organisiert und gemeinnützige Aktionen geplant. Ein Kiosk versorgt die Einwohner auch am Sonntag mit frischen Brötchen. Die Einzelhändler in den Nachbarorten können bequem mit dem Taxibus, Linie T63, erreicht werden.

Gedenkstätte mitten im Dorf Waltringen.



## Gemeinde Ense · [www.gemeinde-ense.de](http://www.gemeinde-ense.de)

**Verwaltung:** Am Spring 4 · 59469 Ense-Bremen  
Postfach 1040

**Sprechzeiten:** Mo. bis Fr. 8.00 – 12.30 Uhr  
Mo. 14.00 – 17.30 Uhr  
Do. 14.00 – 17.00 Uhr

Telefon: 02938 · 980-0 · Fax: 02938 · 4000  
E-Mail: [post@gemeinde-ense.de](mailto:post@gemeinde-ense.de)

**Bürgerbüro im Rathaus** · Am Spring 4 · 59469 Ense-Bremen

**Sprechzeiten:** Mo. bis Fr. 8.00 – 12.30 Uhr  
Mo. 12.30 – 17.30 Uhr  
Di. und Mi. 14.00 – 16.00 Uhr  
Do. 14.00 – 17.00 Uhr

Telefon: 02938 · 980-801 und 02938 · 980-802  
Fax: 02938 · 4000



## Besondere Ehrenämter

### Schiedsman

Theo Kies  
Lindenkamp 4 · 59469 Ense-Bremen  
Telefon: 02938 · 2616

### Stellvertretung: Schiedsfrau

Nadine Hünnes · Am Wimberg 21, 59469 Ense-Bremen  
Telefon: 02938 · 9789121

### Verwaltungsrechtliche Angelegenheiten für Schiedspersonen

Auskünfte / Anfragen über Telefon: 02938 · 980-170

Eine Schiedsperson ist ein Schlichter und kein Richter. Sie soll zwischen zerstrittenen Parteien unbürokratisch vermitteln und sie an einem Tisch zusammenbringen.

Des Weiteren sollen Schiedspersonen Gerichte in Bagatellfällen entlasten und werden dabei in ihrer Amtsführung von Amtsgerichten betreut – aber auch behördlich überwacht. Schiedsleute sind integre Privatpersonen. Sie arbeiten ehrenamtlich.

### Ortsheimatpfleger

Ehrenamt  
wird zurzeit neu besetzt.  
Auskünfte / Anfragen über Telefon: 02938 · 980-0

### Beauftragter für Denkmal- und Bodendenkmalpflege

Horst Brauckmann  
Rauschenberg 30 · 59469 Ense-Bremen  
Telefon: 02938 · 2360



**Bürgermeister**  
Hubert Wegener



**Beigeordneter**  
Alfred Schmidt



**Sekretariat Bürgermeister / Beigeordneter**

Ingrid Netta · Telefon: 02938 · 980-100, -101 und -102 · E-Mail: [post@gemeinde-ense.de](mailto:post@gemeinde-ense.de)

**Gleichstellungsbeauftragte**

Petra Börger · Tel. 02938 · 980-118

**Personalrat**

Michael Kötter · Tel. 02938 · 980-120

**Fachbereich 1 (FB 1)**  
Zentrale Dienste

**Fachbereichsleiter**  
Alois Langesberg



Zi. 209 · Telefon: 02938 · 980-125  
Fax: 02938 · 980-72125  
E-Mail: [a.langesberg@gemeinde-ense.de](mailto:a.langesberg@gemeinde-ense.de)

- Buchhaltung
- Kasse
- Öffentlichkeitsarbeit
- Personalmanagement
- Rat und Ausschüsse
- Schulverwaltung / Kultur
- Steuern und Gebühren
- Wahlen
- Zentrale Dienste

**Fachbereich 2 (FB 2)**  
Bürgerservice

**Fachbereichsleiter**  
Dennis Schröder



Zi. 111 · Telefon: 02938 · 980-156  
Fax: 02938 · 980-72156  
E-Mail: [d.schroeder@gemeinde-ense.de](mailto:d.schroeder@gemeinde-ense.de)

- Einwohnerwesen
- Kindergartenwesen
- Öffentliche Sicherheit und Ordnung
- Soziales
- Sportförderung
- Standesamt
- Wohngeld

**Fachbereich 3 (FB 3)**  
Bauen und Gemeindeentwicklung

**Fachbereichsleiter**  
Alfred Schmidt



Zi. 227 · Telefon: 02938 · 980-102  
Fax: 02938 · 980-72102  
E-Mail: [a.schmidt@gemeinde-ense.de](mailto:a.schmidt@gemeinde-ense.de)

- Baubetriebshof
- Bauleitplanung
- Denkmalschutz
- Friedhofswesen
- Gebäudemanagement
- Hoch- und Tiefbau
- Umwelt / Abfallbeseitigung / Abwasser
- Verkehrsinfrastruktur / ÖPNV
- Wirtschaftsförderung / Tourismus



**InSachen/Welcher Fachbereich? Vorwahl: 02938**

<b>Abfallwirtschaft</b>	
FB 3	980-162/980-176
<b>Abwasserbeseitigung</b>	
FB 3	980-164/980-168/980-171
<b>An-, Um-, Abmeldungen</b>	
FB 2	980-801/980-802
<b>Anlagenbuchhaltung</b>	
FB 1	980-110/980-120
<b>Archiv</b>	
FB 1	980 116/980-117
<b>Asylangelegenheiten</b>	
FB 2	980-151/980-156
<b>Aufenthaltsbescheinigungen</b>	
FB 2	980-801/980-802
<b>Aufsuchende Jugendarbeit</b>	
FB 2	980-215
<b>Ausbildung</b>	
FB 1	980-116/980-118
<b>Ausweisdokumente</b>	
FB 2	980-801/980-802
<b>Bauleitplanung</b>	
FB 3	980-165
<b>Bauordnungsrecht</b>	
FB 3	980-162
<b>Beglaubigungen</b>	
FB 2	980-801/980-802
<b>Beistellsäcke (Verkauf)</b>	
FB 2	980-801/980-802
<b>Bildungs- und Teilhabeleistungen</b>	
FB 2	980-134
<b>Bürgerservice / Bürgerbüro</b>	
FB 2	980-801/980-802
<b>Controlling</b>	
FB 1	980-110/980-120
<b>Darlehensverwaltung</b>	
FB 1	980-129
<b>Denkmalschutz</b>	
FB 3	980-162
<b>Dichtheitsprüfung</b>	
FB 3	980-171
<b>Einwohnerwesen</b>	
FB 2	980-801/980-802

**InSachen/Welcher Fachbereich? Vorwahl: 02938**

<b>Ense-Gutscheine (Verkauf)</b>	
FB 2	980-801/980-802
<b>Ense-Mobil</b>	
FB 2	980-151/980-154
<b>Familienpässe</b>	
FB 2	980-801/980-802
<b>Feuerwehrwesen</b>	
FB 2	980-156
<b>Finanzbuchhaltung</b>	
FB 1	980-124
<b>Finanzwirtschaft</b>	
FB 1	980-120
<b>Fischereischeine</b>	
FB 2	980-801/980-802
<b>Freiwilligenagentur</b>	
FB 2	980-151
<b>Friedhofsangelegenheiten</b>	
FB 3	980-132
<b>Führerscheine</b>	
FB 2	980-801/980-802
<b>Führungszeugnisse</b>	
FB 2	980-801/980-802
<b>Fundsachen</b>	
FB 2	980-801/980-802
<b>Gebäudemanagement</b>	
FB 3	980-162/980-167
<b>Gebäudeunterhaltung</b>	
FB 3	02938/805973
<b>Gemeindekasse</b>	
FB 1	980-121/980-122
<b>Gemeindeparterschaften</b>	
FB 2	980-113
<b>Gemeindewald</b>	
FB 3	02938/805973
<b>Gewässerunterhaltung</b>	
FB 3	980-164/980-168
<b>Gewerbeangelegenheiten</b>	
FB 2	980-170/980-216
<b>Gewerbesteuer</b>	
FB 1	980-129
<b>Gewerbezentralregisterauskünfte</b>	
FB 2	980-801/980-802

**InSachen/Welcher Fachbereich? Vorwahl: 02938**

<b>Gleichstellungsbeauftragte</b>	
FB 1	980-118
<b>Grundbesitzabgaben</b>	
FB 1	980-129
<b>Grundsicherung</b>	
FB 2	980-134/980-156
<b>Grundstücksangelegenheiten</b>	
FB 3	980-161
<b>Grünflächen</b>	
FB 3	02938/805973
<b>Haushaltsangelegenheiten des Bauhofes</b>	
FB 3	02938/805973
<b>Hausmeisterangelegenheiten</b>	
FB 1	980-200
<b>Hundesteuer</b>	
FB 1	980-129
<b>Industrieflächen</b>	
FB 3	980-161
<b>IT / EDV</b>	
FB 1	980-111/980-123
<b>Jugendförderung</b>	
FB 2	980-159
<b>Kanalunterhaltung</b>	
FB 3	02938/805973
<b>Kindergärten</b>	
FB 2	980-156
<b>Kinderreisepässe</b>	
FB 2	980-801/980-802
<b>Kinderspielplätze</b>	
FB 2	980-170
<b>Klärschlamm</b>	
FB 3	980-171
<b>Klimaschutz</b>	
FB 3	980-163
<b>Kultur</b>	
FB 1	980-113
<b>Lebensbescheinigungen</b>	
FB 2	980-801/980-802
<b>Leitung Fachbereich Bauen und Gemeindeentwicklung</b>	
FB 3	980-100

**InSachen/Welcher Fachbereich? Vorwahl: 02938**

<b>Leitung Fachbereich Bürgerservice</b>	
FB 2	980-156
<b>Leitung Fachbereich Zentrale Dienste</b>	
FB 1	980-125
<b>Meldebescheinigungen</b>	
FB 2	980-801/980-802
<b>Melderegisterauskünften</b>	
FB 2	980-801/980-802
<b>Meldewesen</b>	
FB 2	980-801/980-802
<b>Musikschule</b>	
FB 1	980-113
<b>Öffentliche Sicherheit und Ordnung</b>	
FB 2	980-170
<b>Öffentlichkeitsarbeit</b>	
FB 1	980-116/980-117
<b>ÖPNV</b>	
FB 3	980-161
<b>Ordnungsangelegenheiten</b>	
FB 2	980-170/980-216
<b>Organisation</b>	
FB 1	980-116/980-117
<b>Passangelegenheiten</b>	
FB 2	980-801/980-802
<b>Personalausweise</b>	
FB 2	980-801/980-802
<b>Personalmanagement</b>	
FB 1	980-118
<b>Pflegeberatung</b>	
FB 2	980-134
<b>Presse</b>	
FB 1	980-116/980-117
<b>Ratsangelegenheiten / Ausschuss-angelegenheiten</b>	
FB 1	980-116/980-117
<b>Reisepässe</b>	
FB 2	980-801/980-802
<b>Rentenangelegenheiten</b>	
FB 2	980-159
<b>Schulsozialarbeiterin in den Grundschulen</b>	
FB 2	980-215

**InSachen/Welcher Fachbereich? Vorwahl: 02938**

<b>Schulverwaltung</b>	
FB 1	980-113
<b>Schwerbehindertenausweise (Verlängerung)</b>	
FB 2	980-801/980-802
<b>Sekretariat Bürgermeister/Beigeordneter</b>	
FB 1	980-100
<b>Seniorenförderung</b>	
FB 2	980-151
<b>Sozialhilfe</b>	
FB 2	980-134/980-156
<b>Sperrmüll</b>	
FB 2	980-801/980-802
<b>Spielplatzunterhaltung</b>	
FB 3	02938/805973
<b>Sportförderung</b>	
FB 2	980-139
<b>Sportplatzunterhaltung</b>	
FB 3	02938/805973
<b>Standesamt</b>	
FB 2	980-139
<b>Steuern und Abgaben</b>	
FB 1	980-120/980-129
<b>Straßenbau</b>	
FB 3	980-164/980-168/980-171
<b>Straßenbaubeiträge</b>	
FB 3	980-112
<b>Straßenbeleuchtung</b>	
FB 3	980-162
<b>Straßenunterhaltung</b>	
FB 3	980-164/ 980-168/ 980-171

Rad-/Wanderweg bei Haus Füchten



**InSachen/Welcher Fachbereich? Vorwahl: 02938**

<b>Straßenunterhaltung (Bauhof)</b>	
FB 3	02938/805973
<b>Systemadministration</b>	
FB 1	980-111
<b>Tiefbau</b>	
FB 3	980-164/980-168/980-171
<b>Tourismus</b>	
FB 3	980-161
<b>Umwelt</b>	
FB 3	980-162/980-176
<b>Untersuchungsberechtigungsscheine</b>	
FB 2	980-801/980-802
<b>Verkehrsangelegenheiten</b>	
FB 3	980-168/980-171
<b>VHS</b>	
FB 1	980-113
<b>Vollstreckungsaußendienst</b>	
FB 1	980-103
<b>Vollstreckungsinendienst</b>	
FB 1	980-121
<b>Wahlen</b>	
FB 1	980-116/980-117/980-118
<b>Winterdienst</b>	
FB 3	02938/805973
<b>Wirtschaftsförderung</b>	
FB 3	980-161
<b>Wohngeld</b>	
FB 2	980-154
<b>Wohnungsbauflächen</b>	
FB 3	980-161

**Telefonverzeichnis Vorwahl: 0 2938**

Abshagen, Martina, FB 3	805973
m.abshagen@gemeinde-ense.de	
Balcerek, Bernd, FB 1	980-123
b.balcerek@gemeinde-ense.de	
Bartels, Annika, FB 1	980-116
a.bartels@gemeinde-ense.de	
Becker, Ingrid, FB 2	980-159
i.becker@gemeinde-ense.de	
Bonsch, Wolfgang, FB 1	980-113
w.bonsch@gemeinde-ense.de	
Börger, Petra, FB 1	980-118
info@gemeinde-ense.de	
Edelbrauck, Beate, FB 1	980-113
b.edelbrauck@gemeinde-ense.de	
Götte, Edith, FB 1	980-121
e.goette@gemeinde-ense.de	
Gretenkort, Tim, FB 3	980-163
t.gretenkort@gemeinde-ense.de	
Haase, Larissa, FB 2	980-801
l.haase@gemeinde-ense.de	
Hauschulte, Annette, FB 1	980-124
a.hauschulte@gemeinde-ense.de	
Hetzel, Stefanie, FB 3	980-112
s.hetzel@gemeinde-ense.de	
Holin, Klaus, FB 2	980-170
ordnung@gemeinde-ense.de	
Horn, Sonja, FB 2	980-134
s.horn@gemeinde-ense.de	
Jost, Kristina, FB 2	980-215
k.jost@gemeinde-ense.de	
Jurkewitz, Petra, FB 3	980-171
p.jurkewitz@gemeinde-ense.de	
Kahlau, Gerd, FB 3	980-167
g.kahlau@gemeinde-ense.de	
Kemper, Helmut, FB 1	980-200
h.kemper@gemeinde-ense.de	
Knoop, Heribert, FB 3	980-161
h.knoop@gemeinde-ense.de	
Köhler, Christina, FB 1	980-116
c.koehler@gemeinde-ense.de	

**Telefonverzeichnis Vorwahl: 0 2938**

Kösling, Brigitte, FB 2	980-151
b.koesling@gemeinde-ense.de	
Kotewitsch, Matthias, FB 1	980-103
m.kotewitsch@gemeinde-ense.de	
Kötter, Michael, FB 1	980-120
m.koetter@gemeinde-ense.de	
Kunz, Helga, FB 2	980-216
h.kunz@gemeinde-ense.de	
Langesberg, Alois, FB 1	980-125
a.langesberg@gemeinde-ense.de	
Langesberg, Andreas, FB 1	980-117
langesberg.andreas@gemeinde-ense.de	
Leder, Burkhard, FB 2	980-139
b.leder@gemeinde-ense.de	
Lohölter, Brigitte, FB 3	980-176
b.lohoelter@gemeinde-ense.de	
Luig, Manfred, FB 3	805973
bauhof@gemeinde-ense.de	
Mackenbrock, Sabine, FB 1	980-122
s.mackenbrock@gemeinde-ense.de	
Netta, Ingrid, FB 1	980-100
post@gemeinde-ense.de	
Robbert, Heinz, FB 3	980-162
h.robbert@gemeinde-ense.de	

**Telefonverzeichnis Vorwahl: 0 2938**

Salinus-Berude, Manuela, FB 2	980-802
m.berude@gemeinde-ense.de	
Schirp, Marion, FB 2	980-154
m.schirp@gemeinde-ense.de	
Schmidt, Alfred, FB 3	980-102
a.schmidt@gemeinde-ense.de	
Schröder, Dennis, FB 2	980-156
d.schroeder@gemeinde-ense.de	
Schürmer, Uwe, FB 3	980-168
fachbereich3@gemeinde-ense.de	
Sörries, Frank, FB 3	980-164
f.soerries@gemeinde-ense.de	
Sperling, Elisabeth, FB 1	980-129
e.sperling@gemeinde-ense.de	
Stamen, Michael, FB 1	980-110
m.stamen@gemeinde-ense.de	
Steinbeck, Lidia, FB 3	980-165
l.steinbeck@gemeinde-ense.de	
Walezko, Gregor, FB 1	980-111
edv@gemeinde-ense.de	
Waller, Rosemarie, FB 3	980-132
r.waller@gemeinde-ense.de	
Wegener, Hubert, FB 2	980-100
h.wegener@gemeinde-ense.de	



Bildstock und Wegkreuz an der B 516, Nähe Abzweig »K 8« in Richtung Niederense und rechts: Bronze-Statue St. Lambertus im Schatten der Pfarrkirche Bremen.







## Behörden, Banken, Einrichtungen etc.

Alle Angaben ohne Gewähr.

**Amtsgericht Arnsberg · Eichholzstraße 4**  
59821 Arnsberg · 02931 804-6

**Amtsgericht Werl · Walburgisstr. 45**  
59457 Werl · 02922 9765-0

**Bauhof der Gemeinde · Am Ohrt 10**  
Ense-Höingen · 02938 805973

**Deutsche Telekom, Techn. Kundendienst**  
Festnetz · 0800 3301000  
Mobilnetz · 0800 3302202

**Feuerwehr (Notruf) 112**

**Freiwillige Feuerwehr Ense**  
Gemeindebrandinspektor · Ralf Schwane  
Ensestraße 10 · Niederense · 02938 1620  
Standort: Zug I · II u. III · Hauptstraße 31  
Ense-Bremen

Gerätehaus · Zug III · Winnenweg 2  
Ense-Höingen

Gerätehaus · Zug III · Robbertskamp 6,  
Ense-Hünningn

Gerätehaus · Zug II · Bahnhofstraße 45  
Ense-Niederense

Gerätehaus · Zug II · Bremer Str. 14  
Ense-Oberense

Gerätehaus · Zug II · Soester Straße 22  
Ense-Sieveringen

Gerätehaus · Zug III · Am Dreieck 1  
Ense-Waltringen

**Finanzamt Soest · Heinsbergplatz 13**  
59494 Soest · 02921 351-0

**Gesundheitsamt, Hoher Weg 1-3**  
59494 Soest · 02921 30-0

**Giftnotruf**  
für NRW 0228 19240

**Jobcenter · Arbeit Hellweg Aktiv (AHA)**  
Alter Markt 3  
59457 Werl · 02921 106500

**Kreisverwaltung Soest · Hoher Weg 1-3**  
59494 Soest · 02921 30-0

**Zulassungsstelle · 59494 Soest**  
Senator-Schwartz-Ring 21-23  
02921 30-2794

**Landgericht Arnsberg · Brückenstraße 7**  
59821 Arnsberg · 02931 861

**Lehrschwimmbecken Ense-Niederense**  
Zum Westenbruch 10 · 02938 2311

**Lörmecke-Wasserwerk (auch für den Notfall)**  
59597 Erwitte · 02943 9712-0

**Notruf / Polizei 110**  
**Polizei**

Kreispolizei, Walburger-Osthofen-Wallstr. 2  
59494 Soest · 02921 9100-0

Polizei Bezirksdienst, HellwegForum 1  
59469 Ense-Bremen · 02938 644

Polizeiwache Werl · Grafenstraße 6  
59457 Werl · 02922 9100-0

**Post**

Post-Agentur · Teichmann · Ense Passage  
59469 Ense-Bremen · 02938 979950

Post-Agentur · Baader · Poststraße 6  
59469 Ense-Niederense · 02938 800921

**Sparkasse Werl · Filiale Werler Str. 10**

59469 Ense-Bremen · 02922 802-802

SB-Filiale, Kapellenweg 1  
Ense-Höingen

SB-Filiale Poststraße 16  
Ense-Niederense

**Sperr-Notruf zur Sperrung von**  
EC- und Kreditkarten · 116 116

**TÜV-Station · Senator-Schwarz-Ring 25**  
59494 Soest · 0800 8070600

**Unitymedia-Service, Aachener Str. 746**  
50933 Köln · 0221 46619100

**Volksbank Hellweg eG · Westenhellweg 1**  
59494 Soest · 02921 393-0

Filiale, Am Spring 24  
59469 Ense-Bremen · 02938 9797-0

SB-Filiale, Kapellenweg 1  
Ense-Höingen

Filiale, Poststraße 19a  
59469 Ense-Niederense · 02938 710

Filiale, Alter Markt 1  
59457 Werl · 02922 899-0

## Kreistags- mitglieder

**CDU** · [www.cdu-kreis-soest.de](http://www.cdu-kreis-soest.de)

Ulrich Häken, Werler Straße 52a

59469 Ense-Bremen · 02938 2207

Anna Hoberg, Landweg 1

59469 Ense-Höingen · 0151 65131991

**SPD** · [www.spd-kreis-soest.de](http://www.spd-kreis-soest.de)

Hans Werner Neumann, Ringstr. 59

59469 Ense-Niederense · 02938 3302

**Bündnis 90/Die Grünen**

[www.gruene-kreis-soest.de](http://www.gruene-kreis-soest.de)

Udo Müller · Bremer Straße 23a

59469 Ense-Oberense · 02938 3759

## Parteien für Ense

**CDU** · [www.cdu-ense.de](http://www.cdu-ense.de)

Silvia Klein, Auf der Vöhde 43

59469 Ense-Lüttringen · 02938 4049

**JU Junge Union** · [www.ju-ense.de](http://www.ju-ense.de)

Sebastian Müller, Bannerweg 12

59469 Ense-Parsit · 02938 5572499

**Senioren Union** · [www.cdu-senioren-kreis-soest.de](http://www.cdu-senioren-kreis-soest.de)

Friedhelm Wüllner, Dinklohstraße 7

59469 Ense-Bremen · 02938 2630

**SPD** · [www.spd-ense.de](http://www.spd-ense.de)

Wilfried Pater, Heckweg 8

59469 Ense-Waltringen · 02938 805544

**BG** · [www.bg-ense.de](http://www.bg-ense.de)

Joseph Kettler, Kurfürstenstraße 5

59469 Ense-Oberense · 02938 1518

**FDP** · [www.fdp-ense.de](http://www.fdp-ense.de)

Hubert Jonas, Starenweg 15

59469 Ense-Parsit · 02938 2741

**Bündnis 90/Die Grünen**

Marc Teuber, Am weißen Kreuz 26a

59469 Ense-Niederense · 02938 805739

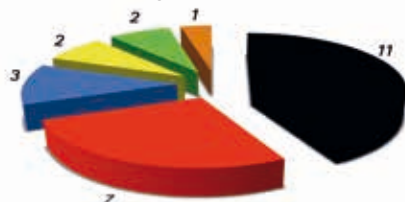
Bernd Overmeyer, Nordstraße 32

58738 Wickede (Ruhr) · 02377 911786

## Rat der Gemeinde Ense

Bei der Kommunalwahl am 25. Mai 2014 sind in der Gemeinde Ense zur Wahlperiode 2014 bis 2020 für 26 Ratsmitglieder/-innen nachfolgende Ergebnisse erzielt worden:

Sitzverteilung im Gemeinderat 2014 - 2020



■ CDU ■ SPD ■ BG ■ FDP ■ Bündnis 90/Die Grünen ■ Einzelbewerber

### Bürgermeister

Wegener, Hubert · Bremen · Am Spring 4  
Tel. 02938 980-100

1. Stellvertr.: Osterhaus, Klaus-Jürgen · Bremen · Schulweg 7  
Tel. 02938 49002

2. Stellvertr.: Brauckmann, Horst · Bremen · Rauschenberg 30  
Tel. 02938 2360

### CDU-Ratsmitglieder/-innen

Aukthun, Thomas · Bremen · Hauptstraße 1  
Tel. 02938 49451

Busemann, Georg · Oberense · Schlotweg 9  
Tel. 02938 3086

Fleißig, Luzia · Oberense · An der Tigge 4  
Tel. 02938 48312

Frieling, Heinrich · Sieveringen · Ostöner Straße 4  
Tel. 02928 9703356 (*Fraktionsvorsitzender*)

Hartmann, Stefan · Höingen · Kampstraße 7  
Tel. 02938 49474

Klein, Silvia · Lüttringen · Auf der Vöhde 43  
Tel. 02938 4049

Knap, Johannes-Georg · Waltringen · Diers Garten 43  
Tel. 02938 1601

Müller, Armin · Parsit · Lerchenweg 4  
Tel. 02938 4317

Osterhaus, Klaus-Jürgen · Bremen · Schulweg 7  
Tel. 02938 49002

Risse, Josef · Niederense · Nordring 18  
Tel. 02938 513

Stock, Thomas · Bremen · Lambertusring 33  
Tel. 02938 484906

### SPD-Ratsmitglieder/-innen

Brauckmann, Horst · Bremen · Rauschenberg 30  
Tel. 02938 2360

Dülberg, Dagmar · Lüttringen · Auf der Vöhde 8  
Tel. 02938 3840

Heierhoff, Michael · Bremen · Werler Straße 61a  
Tel. 02938 1576

Lakenbrink, Willi · Niederense · Bahnhofstraße 47a  
Tel. 02938 2287

Löher, Bruno · Höingen · Heinrichstraße 8  
Tel. 02938 2992 (*Fraktionsvorsitzender*)

Neumann, Marianne · Niederense · Ringstraße 59  
Tel. 02938 3302

Post, Ursula · Höingen · Burgstraße 15  
Tel. 02938 2279

### BG-Ratsmitglieder

Kettler, Joseph · Ruhne · Kurfürstenstraße 5  
Tel. 02938 1518

Schlitt, Horst · Bremen · Pastoratsstraße 8  
Tel. 02938 2340

Vetter, Andreas · Volbringen · Lanner 8  
Tel. 02928 373 (*Fraktionsvorsitzender*)

### FDP-Ratsmitglieder

Brunnberg, Christian · Waltringen · Am Klei 3  
Tel. 02938 484494 (*Fraktionsvorsitzender*)

Jonas, Hubert · Parsit · Starenweg 15  
Tel. 02938 2741

### Bündnis 90/Die Grünen-Ratsmitglieder/-innen

Konstanti, Stefani, Dr. · Hünningen · An den Eichen 14  
Tel. 02938 9875399

Teuber, Marc · Niederense · Am weißen Kreuz 26a  
Tel. 02938 805739 (*Fraktionsvorsitzender*)

### Einzelbewerber

Freitag, Franz-Georg · Niederense · Bahnhofstraße 41  
Tel. 02938 485046

# Übersicht der Ausschüsse des Rates der Gemeinde Ense

## Bau- und Verkehrsausschuss

Vorsitzender:  
Georg Busemann  
Tel. 02938 3086



Stellvertreterin:  
Luzia Fleißig  
Tel. 02938 48312

## Haupt- und Wirtschafts- förderungsausschuss

Vorsitzender:  
Bgm. Hubert Wegener  
Tel. 02938 980-100



Stellvertreter:  
Bruno Löher  
Tel. 02938 2992

## Planungs- und Umweltausschuss

Vorsitzender:  
Horst Brauckmann  
Tel. 02938 2360



Stellvertreter:  
Willi Lakenbrink  
Tel. 02938 2287

## Rechnungsprüfungs- ausschuss

Vorsitzender:  
Heinrich Frieling  
Tel. 02928 9703356



Stellvertreter:  
Johannes-Georg Kaup  
Tel. 02938 1601

## Schul- und Kulturausschuss

Vorsitzende:  
Silvia Klein  
Tel. 02938 4049



Stellvertreter:  
Armin Müller  
Tel. 02938 4317

## Sozial- und Sportausschuss

Vorsitzende:  
Dagmar Dülberg  
Tel. 02938 3840



Stellvertreterin:  
Ursula Post  
Tel. 02938 2279

## Wahlprüfungsausschuss

Vorsitzender:  
Horst Schlitt  
Tel. 02938 2340



Stellvertreter:  
Andreas Vetter  
Tel. 02928 373

## Sitzungstermine:

Die Sitzungen finden stets an festen Wochentagen statt und sind entweder dienstags oder donnerstags jeweils um 18.00 Uhr.

Weitere Informationen erhalten Sie im Bürgerinformationssystem auf der Homepage der Gemeinde Ense.





## Erwachsenenbildung und Kultur



### Musikschule und Weiterbildung

**Musikschule Werl-Wickede-Ense**  
Hedwig-Dransfeld-Str. 23 · Werl  
Tel. 02922 800-4407  
musikschule@werl.de

**Volkshochschule Werl-Wickede-Ense**  
Kirchplatz 5 · Werl  
Tel. 02922 9724-0  
info@vhs-werl.de

### Museen / Heimatvereine

**Heimathaus Bremen**  
Kirchplatz 7  
Tel. 02938 980-0  
(über die Gemeindeverwaltung)

**Gemeinschaft zur Pflege heim. Brauchtums im Kirchspiel Bremen**

Clemens Tillmann  
Tel. 02938 1073  
cdtillmann@t-online.de

**Heimatmuseum Niederense**  
Bernhardusplatz 3

Museumsleiter: Günter Tölle  
Tel. 02938 2967  
jeden 1. Sonntag im Monat geöffnet:  
15 - 18 Uhr oder nach Vereinbarung  
guentertoelle1946@gmail.com  
www.heimatmuseum-niederense.de

**Verein für Geschichte und Heimatpflege Niederense-Himmelpforten e. V.**

Bernhard Söbbeler  
Tel. 02938 3419

## Schulen

### Grundschulen

**Bernhardusschule**  
**Gemeinschaftsgrundschule**  
www.bernhardusschule-ense.de

**Leitung: Stefanie Neumann**  
Bernhardusplatz 6 · Niederense  
Tel. 02938 49370  
bernhardusschule@web.de


**Fürstenbergschule**  
**Kath. Grundschule**  
www.fürstenbergschule.de

**Leitung: Yvonne Wien**  
Am Gelke 17 · Hünningen  
Tel. 02938 49360  
info@xn--frstenbergschule-jzb.de  
info@fürstenbergschule.de

**Gemeinschaftsgrundschule Höingen**

www.grundschule-hoeingen.de

**Leitung: Antje Heydecke**  
Auf den Kreuzen 11 · Höingen  
Tel. 02938 49350  
gshoeingen@gmail.com



### Sekundarschule

**Conrad-von-Ense-Schule** (CvE-Schule)  
www.conrad-von-ense-schule.de

**Leitung: Stephanie Bingener**  
Willi-Eickenbusch-Str. 3 · Bremen  
Tel. 02938 979860  
info@conrad-von-ense-schule.de

## Kindergärten

**Kindergarten Bremer Stadtmusikanten**  
www.bremer-stadtmusikanten-ense.de

**Leitung: Marilyn Buschhaus**  
Werler Straße 14 · Bremen  
Tel. 02938 484348  
bremer-stadtmusikanten@t-online.de

**Kindergarten Pustebume**

**Leitung: Lisa Schültke-Schäfer**  
Fasanenweg 13 · Parsit  
Tel. 02938 1039  
kg.pustebume@googlemail.com

**Familienzentrum Lummerland**  
www.familienzentrum-lummerland.de

**Leitung: Andrea Vinkemeier**  
Am Gelke 12 · Lüttringen  
Tel. 02938 661  
jim.knopf.ense@gmx.de

**Familienzentrum St. Bernhard**  
www.kiga-niederense.jimdo.com

**Leitung: Mechthild Linnhoff**  
Lindenweg 16 · Niederense  
Tel. 02938 1205  
bernhard-niederense@kath-kitas-hellweg.de



**Kindergarten St. Josef**  
www.kindergartenjosef.oyla14.de

**Leitung: Gabriele Liedhegener**  
Burgstraße 21 · Höingen  
Tel. 02938 1223  
josef-hoeingen@kath-kitas-hellweg.de

**Kindergarten St. Lambertus**  
www.lambertus-kindergarten-bremen.de

**Leitung: Heike Biekehöer-Wapelhorst**  
Werler Straße 3 a · Bremen  
Tel. 02938 1823  
lambertus-bremen@kath-kitas-hellweg.de

**Kindergarten Villa Kunterbunt**

**Leitung: Silvia Noltsch-Kunze**  
Bilmer Straße 34 · Bilme  
Tel. 02928 413  
villakunterbuntbilme@gmx.de



# Kindertageseinrichtungen



*Kinder der Einrichtung »Lummerland« schufen kleine Kunstwerke und verschönerten so »ihre« Umzäunung.*

Jedes Kind ab dem ersten Lebensjahr hat einen Anspruch auf einen Betreuungsplatz. Bei unter dreijährigen Kindern kann der Rechtsanspruch anstelle der Kindertageseinrichtung auch durch eine Tagesmutter (Tagespflege) sichergestellt werden.

In der Gemeinde Ense gibt es in sieben Kindertageseinrichtungen insgesamt ca. 360 Plätze, davon ca. 70 Plätze für unter dreijährige Kinder. Nachdem alle Enser Einrichtungen in den vergangenen Jahren um- und ausgebaut sowie mit Schlaf- und Ruheräumen ausgestattet wurden, können nun in allen Einrichtungen Kinder ab zwei Jahren aufgenommen werden.

Die Kindertageseinrichtungen »St. Bernhard« in Niederense und »Lummerland« in Lüttringen können zudem auch Kleinkinder unter zwei Jahren aufnehmen. Diese beiden Einrichtungen sind zudem als »Familienzentren« zertifiziert. Es werden hier spezielle Angebote für Familien, wie z. B. Elterntreffs und Elternveranstaltungen zu verschie-

densten Themen oder Babysittervermittlungen etc. angeboten. Im Familienzentrum »Lummerland« wird zudem die Kindertagespflege zentral für ganz Ense vermittelt.

Das Kindergartenjahr beginnt jeweils am 1. August eines jeden Jahres. Die Anmeldungen erfolgen in der Regel bis Mitte Januar mit der s. g. »Kita-Karte«. Die genauen Anmeldetermine werden rechtzeitig in der Lokalpresse bekannt gegeben.

## **Kindergarten Bremer Stadtmusikanten in Ense-Bremen**

Trägerschaft: Elterninitiative  
»Kindergarten Bremen e. V.«  
2 Gruppen mit insgesamt  
45 Plätzen für Kinder  
von 2 bis 6 Jahren

## **Kindergarten Pustebume in Ense-Parsit**

Trägerschaft: »Gemeinde Ense«  
2 Gruppen mit insgesamt  
45 Plätzen für Kinder  
von 2 bis 6 Jahren

## **Familienzentrum Lummerland in Ense-Lüttringen**

Trägerschaft: »Gemeinde Ense«  
3 Gruppen mit insgesamt  
55 Plätzen für Kinder jeden  
Alters bis zur Einschulung

## **Familienzentrum St. Bernhard in Ense-Niederense**

Trägerschaft: »Katholische Kirche«  
4 Gruppen mit insgesamt  
80 Plätzen für Kinder jeden  
Alters bis zur Einschulung

## **Kindergarten St. Josef in Ense-Höingen**

Trägerschaft: »Katholische Kirche«  
2 Gruppen mit insgesamt  
40 Plätzen für Kinder von  
2 bis 6 Jahren

## **Kindergarten St. Lambertus in Ense-Bremen**

Trägerschaft: »Katholische Kirche«  
3 Gruppen mit insgesamt  
65 Plätzen für Kinder  
von 2 bis 6 Jahren

## **Kindergarten Villa Kunterbunt in Ense-Bilme**

Trägerschaft: »Gemeinde Ense«  
1 Gruppe mit  
20 Plätzen für Kinder  
von 2 bis 6 Jahren



*Im Vorschulalter bereits technisch motiviert.*



## Aufsuchende Jugendarbeit



### Kristina Jost

(Dipl.-Sozialarbeiterin/-pädagogin)  
 Büro 110 im Rathaus, Am Spring 4  
 59469 Ense-Bremen  
 Tel.: 02939 980-215  
 Handy: 0151 62425457  
 E- Mail: k.jost@gemeinde-ense.de

*Der Aufbau des Jugendplatzes im Ortsteil Bremen findet seinen Ursprung im jugendpolitischen Projekt »Misch dich ein!«*



*Zweitägiger Ausflug zum Heidepark in Soltau*

**A**ufsuchende Jugendarbeit richtet sich insbesondere an junge Menschen, die durch bestehende soziale Institutionen nicht erreicht werden können. Aber auch an Jugendliche, die außerhalb von Familie, Schule und Freundeskreis eine Ansprechperson suchen.

In der Aufsuchenden Jugendarbeit geht es vor allem darum, den jungen Menschen entgegen zu gehen und ihnen Kontakt- und Beziehungsangebote zu machen. Entwickelt sich ein vertrauter Kontakt zum Sozialarbeiter/Sozialarbeiterin, kann an der gemeinsamen Verbesserung und Gestaltung der Lebenswelt der jungen Menschen gearbeitet werden. Dies kann über Einzelfallhilfe, Projektangebote oder Öffentlichkeitsarbeit passieren. Die Sozialarbeiterin arbeitet vertraulich und steht unter Schweigepflicht.

Besonders wichtig ist hierbei, dass Netzwerke gebildet werden. Ein guter und regelmäßiger Austausch und die Zusammenarbeit mit Vereinen, Organisationen und Einrichtungen sind

anzustreben. So können auch ehrenamtliche Jugendarbeiter Beratung und Unterstützung bei Frau Jost einholen. Ein regelmäßiger Austausch und Kooperationen finden zu der Conrad-von-Ense-Schule, dem Jugendtreff Omnibus, dem Kreis Soest und der Gemeindefachsozialarbeiterin, Frau Kösling, statt.

In den regelmäßigen Streetworkrunden, die Frau Jost in Ense geht, besucht sie die Jugendlichen an ihren Treffpunkten und gibt ihnen die Möglichkeit zum Gespräch. Bei Fragen oder Problemen steht sie ihnen als neutraler Vermittler zur Verfügung. Zudem können die Interessen und Themen der jungen Menschen ermittelt und in Projekte umgeformt werden. Einige Projekte der Aufsuchenden Jugendarbeit finden regelmäßig und jedes Jahr statt. Hierzu zählen das Sportprojekt »Runter vom Sofa«, das Gender generierte Projekt »Mädelsclub« und die Sommerferienfreizeit »Jugend aktiv«.

Andere Projekte, wie z. B. »fit for future«, das jugendpolitische Projekt »Misch dich ein« und Jugendleiterschulungen, werden nach Bedarf angeboten.



## Schulsozialarbeit an der Conrad-von-Ense-Schule



Steffen Berger, Sozialarbeiter

Ich bin täglich in der Conrad-von-Ense-Schule auch für Eltern erreichbar. Dies geht am besten über:

Tel. 02938 97986-13  
 E-Mail: [schulsozialarbeit@conrad-von-ense-schule.de](mailto:schulsozialarbeit@conrad-von-ense-schule.de)  
 Weitere Informationen unter:  
[www.conrad-von-ense-schule.de](http://www.conrad-von-ense-schule.de)

*Persönlichkeits-Coaching in der Ballspielhalle*



Schulsozialarbeit ist mittlerweile an vielen Schulen zur Selbstverständlichkeit geworden. Auch Grundschulen und Gymnasien nutzen dieses Angebot für Schüler, Eltern und Lehrer immer mehr.

Schulsozialarbeit hat je nach Schule unterschiedliche Schwerpunkte und ich möchte im Folgenden einen kurzen Überblick für die Conrad-von-Ense-Schule geben.

Zum einen bin ich Ansprechpartner für alle Schülerinnen und Schüler bei unterschiedlichsten Problemen und Fragen, sei es in der Schule mit Mitschülern, Lehrern oder im privaten Umfeld.

Des Weiteren gehört die Arbeit mit ganzen Klassen oder Kleingruppen, z. B. Sozialtrainings- oder Präventionsangebote zu unterschiedlichen Themen, wie Mobbing oder Medienkonsum, zu den klassischen Aufgaben eines Schulsozialarbeiters.

Ein zentraler Aspekt der Schulsozialarbeit ist die Vertrauensebene, auf der die Zusammenarbeit mit Schülern, Eltern und Lehrern basiert. Hilfreich dabei ist die Schweigepflicht, der ich unterliege und somit ein »Öffnen« für Probleme einfacher gelingen kann.

Wichtig für meine Arbeit ist ein gutes Netzwerk an weiteren Hilfeangeboten, um unkompliziert und schnell die richtige Unterstützung zu finden. Hiermit sind u. a. Beratungsstellen, Psychologen, Therapeuten, aber auch der Kontakt zu Kolleginnen und Kollegen z. B. in der offenen Jugendarbeit und der Gemeinde gemeint.

Die Berufswahlorientierung ist ebenfalls ein Teil meines Aufgabenfeldes, da ich bei meiner vorherigen Arbeit in diesem

Bereich tätig war. Hier plane ich gemeinsam mit unseren »Stubos« (Koordinatoren für Studien- und Berufsorientierung) z. B. Bewerbungstrainings, Infoabende oder die Teilnahme an Berufsorientierungsprogrammen.

Mit der Enser Sekundarschule wird es auch in Zukunft viele Veränderungen geben, die auch mein Arbeitsfeld betreffen. So gibt es z. B. eine Beratungslehrerin, mit der ich zusammenarbeite oder der veränderte Ganztags, der neue Möglichkeiten auch für meine Arbeit bietet.



*Klassenfahrt mit der 7b*



# Conrad-von-Ense-Schule

## Sekundarschule der Gemeinde Ense

Schule für ein längeres gemeinsames Lernen

Tel. 02938 · 97986-0  
Fax: 02938 · 97986-20



## Von der Verbund- zur Sekundarschule

**D**ie Conrad-von-Ense-Schule hat mit Beginn des Schuljahres 2014/15 ein neues Kapitel ihrer Geschichte aufgeschlagen. Denn mit diesem Schuljahr ist die Verbundschule (Haupt- und Realschule im organisatorischen Verbund) in eine Sekundarschule geändert worden. Hintergrund für diesen Schritt war das Inkrafttreten des 6. Schulrechtsänderungsgesetzes.

Die für diese Änderung erforderlichen Beschlüsse wurden in den zuständigen Gremien – sowohl politisch als auch schulintern – einstimmig beschlossen, woraufhin der Antrag durch die Bezirksregierung Arnsberg genehmigt wurde. Die Sekundarschule ist eine zukunftsfeste Schule, die den Kommunen die Möglichkeit bietet, ein wohnortnahes, umfassendes Schulangebot zu erhalten bzw. zu schaffen. Sie ist damit eine Antwort auf zurückgehende Schülerzahlen und das veränderte Elternwahlverhalten bei den Übergängen ihrer Kinder zu weiterführenden Schulen. Die Sekundarschule hält die Bildungsgänge länger offen und kommt dem Wunsch vieler Eltern nach längerem, gemeinsamem Lernen nach. Durch die Kooperation mit den drei Berufskollegs im Kreis Soest ermöglicht die C-v-E-Schule den Anschluss an die gymnasiale Oberstufe.

Der Besuch in der Sekundarschule führt zu allen Schulabschlüssen der Sekundarstufe I, die in Gesamtschule, Gymnasium, Hauptschule und Realschule erreicht werden können:

- Fachoberschule mit besonderer Qualifikation für die gymnasiale Oberstufe
- Fachoberschulreife mit Qualifikation für die gymnasiale Oberstufe
- Fachoberschulreife
- Hauptschulabschluss nach Klasse 10
- Hauptschulabschluss nach Klasse 9



Die C-v-E-Schule ist eine Ganztagschule. Das bedeutet, dass an mindestens drei Tagen pro Woche für die betroffenen Schüler/-innen Unterricht bis 15:15 Uhr erteilt wird. An den anderen beiden Tagen werden Arbeitsgemeinschaften angeboten, zu denen man sich freiwillig anmelden kann.

Ganztag bedeutet vor allem auch mehr Zeit zum gemeinsamen Lernen und Leben. Die Schüler/-innen können ihre Stärken gestalten und Schwächen abbauen. Übungs- und Vertiefungsaufgaben werden zeitlich in den Bereich »Selbst organisiertes Lernen« (SOL) verlegt.

Im Laufe des Schulbetriebs wird es den Schüler/-innen ermöglicht, durch Anwahl oder Qualifikation für bestimmte Kurse ihr eigenes Profil zu gestalten. Dies kann eventuell schon zu einer späteren Berufsentscheidung führen oder erst einmal helfen, die eigenen Stärken zu fördern und damit Selbstbewusstsein in Bezug auf Leistung zu erleben. Eine frühzeitige und praxisnahe Berufsorientierung gehört zu den pädagogischen Schwerpunkten der C-v-E-Schule. Hier wird auf bewährte Konzepte der Verbundschule zum begleiteten Übergang zwischen Schule und Beruf zurückgegriffen.

Weitere Informationen über die Conrad-von-Ense-Schule erhalten Sie über die Internetseite [www.conrad-von-ense-schule.de](http://www.conrad-von-ense-schule.de).

## Medizinische Versorgung

### Allgemeinmediziner



**Dr. Werner Erdle**  
Kesselstraße 8 · Bremen  
Tel. 02938 2808

**Dr. Hartmut Neumann**  
Poststraße 37 · Niederense  
Tel. 02938 49870  
info@allgemeinarztpraxis-neumann.de

**Dr. Gisbert Plattfaut**  
Willi-Eickenbusch-Straße 1  
Bremen · Tel. 02938 3869  
doctor-plattfaut@t-online.de

**Dr. Michael Wingenfeld**  
Pater-Rahmann-Straße 2  
Niederense · Tel. 02938 2972  
wingenfeld-ense@t-online.de

### Physikalische und Rehabilitative Medizin

Eckhard Weinz  
Andreas Bankstahl  
Kirchplatz 16 · Bremen  
Tel. 02938 9794-20  
info@praxis-weinz.de

### Zahnärzte



**Dr. Volker Palz**  
Willi-Eickenbusch-Straße 1  
Bremen · Tel. 02938 800830

**Dr. Burkhard Wagner**  
Poststraße 34 · Niederense  
Tel. 02938 4852040

**Dr. Benno Wams**  
Werler Str. 25 · Bremen  
Tel. 02938 22 06

### Tierarzt

**Dr. Maren Neumann-Aukthun**  
Werler Straße 13 · Bremen  
Tel. 02938 49449  
www.tierarztpraxis-ense.de

### Heilpraktikerinnen



**Sonja Eggers**  
Rückenweg 11 · Bremen  
Tel. 02938 1634  
www.naturheilpraxis-eggers.de

**Naturheilpraxis  
Stephanie Wiechen**  
Lerchenweg 8 · Parsit  
Tel. 02938 517303  
Mobil: 0152 29299947  
www.naturheilpraxis-wiechen.de



### Meditation

**Barbara Baader**  
Am Riesenberg 8a · Niederense  
Tel. 02938 3800  
www.barbara-baader.de



### Apotheken

**Bären-Apotheke**  
Ulrich Kellner  
Bahnhofstraße 3 · Niederense  
Tel. 02938 97020  
u.kellner@t-online.de  
www.baeren-apotheke-niederense.de

**Stern-Apotheke**  
Volker Jansen  
Werler Straße 18a · Bremen  
Tel. 02938 2111  
stern@jansen-apotheke.de  
www.jansen-apotheke.de

## Soziale Dienstleistungen

### Sozialstationen

**Caritas Pflegestützpunkt  
Ense · Mönnesee**  
Claudia Bräutigam  
Sylvia Mersmann  
Kirchplatz 27 · Bremen  
Tel. 02938 9789061  
braeutigam@caritas-soest.de  
mersmann@caritas-soest.de

**Caritas St. Lambertus  
Ense-Bremen**  
Paul Sörries  
Blumenthaler Haar 11 · Werl  
Tel. 02922 861000

**Caritas St. Lambertus  
Kleiderstube**  
Werler Str. 59 · Bremen  
Josefine Kettler  
Tel. 02938 3174  
jeden 1. Montag im Monat von  
17.00 bis 18.00 Uhr ist Kleiderannahme

**Caritas St. Bernhard**  
Sabine Bierhoff  
Am Weißen Kreuz 11 · Niederense  
Tel. 02938 4601

**Caritas Kaufhaus**  
Siederstr. 9 · 59457 Werl  
Tel. 02922 803987-0  
Günstige Möbel, Hausrat, Elektrogeräte,  
z. B. aus Wohnungsaufösungen.  
Mo. u. Fr. von 10.00 bis 18.00 Uhr  
Sa. von 10.00 bis 14.00 Uhr

**Sozialwerk St. Georg**   
**Haus am Spring**   
Leitung: Gabriele Schach  
Zur Waterlappe 13 · Bremen  
Tel. 02938 9739-0  
g.schach@sozialwerk-st-georg.de  
www.sozialwerk-st-georg.de

### Deutsches Rotes Kreuz

**DRK-Ortsverein Ense e. V.**  
Hauptstraße 23a · Bremen  
www.drk-ense.de

**1. Vorsitzender**  
Hans-Georg Knaup  
Diersgarten 43 · Waltringen  
Tel. 02938 1601  
knaup@drk-ense.de

**Rotkreuzleitung**  
Klaus Vielberg · Tel. 02938 3618  
Im Kohlbrink 6 · Bremen  
Angelika Vogt · Tel. 02938 536  
Am Winkel 10 · Höingen

**Jugendrotkreuz**  
Michaela Renner · Tel. 02938 2861  
Wiesenweg 5 · Hünningen

### Pflegedienste

**Börde Pflegeteam**  
Rita Kunze  
Häusliche Pflege und  
hauswirtschaftliche Versorgung  
HellwegForum 1 · Bremen  
Tel. 02938 9776640  
info@boerde-pflege-team.de  
www.boerde-pflege-team.de

**Pflegedienst Lebenswert  
Mandischer GbR**  
Sörrieskamp 4 · Bremen  
Tel. 02938 808670  
info@lebenswert-ense.de  
www.lebenswert-ense.de

**Tagespflege SenTa**  
Leitung: Eva Meier-Lerch  
Sörrieskamp 1a · Bremen  
Tel. 02938 9793-150  
tagespflege@wpz-ense.de  
www.provita-pflegedienst.de





Tel. 02938 · 980-151 oder 980-154

**M**it der Freiwilligen Agentur Ense hat sich mitten in der Gemeinde seit Januar 2009 eine Einrichtung etabliert, die durch kompetente Beratung das bürgerschaftliche Engagement in unserer Gemeinschaft voranbringt, ist die Meinung der Sozialarbeiterin Brigitte Kösling von der Gemeindeverwaltung.

Die Freiwilligen Agentur Ense ist eine neutrale Anlauf- und Informationsstelle rund um das Thema »Freiwilliges Engagement«. Bei Fragen rund um das Thema Freiwilligen Agentur steht ihnen Brigitte Kösling im Rathaus der Gemeinde Ense, Tel. 02938 980-151 gerne zur Verfügung.

- Wenn Sie wissen möchten, wo und bei wem Sie sich freiwillig in Ense engagieren können ...
  - Wenn Sie erst einmal herausfinden möchten, wo Ihre Wünsche und Fähigkeiten für ein freiwilliges Engagement liegen ...
  - Wenn Sie etwas für andere und für sich selbst gern tun möchten...
  - Wenn Sie zeitlich begrenzt oder langfristig, regelmäßig auf unbestimmte Zeit mithelfen möchten...
- >... so sind Sie bei der Freiwilligen Agentur an der richtigen Adresse.

Durch freiwilliges Engagement leisten Sie einen unverzichtbar wertvollen Beitrag für ein besseres soziales Klima in unserer Gemeinde.

**Sie können sich zum Beispiel engagieren:**

- als Helfer/-in zur besseren Integration von Menschen vor allen Dingen von Kindern mit Migrationshintergrund,
- als Hausaufgabenhilfe für Kinder und Jugendliche,
- als Gesellschafter/-in für Senioren/-innen beim Spaziergehen, Vorlesen oder als Gesprächspartner,
- in der Arbeit mit Kindern, z. B. in Kindergärten und Grundschulen vorlesen,



*Das EnseMobil gibt älteren Bürgern ohne Auto die Möglichkeit, sich mobil in der Gemeinde Ense zu bewegen. Die Fahrten werden flexibel, je nach Bedarf, angeboten, z. B. zu den verschiedenen Einkaufsmöglichkeiten in Ense, zu Ärzten, zu Apotheken, zu Banken, zum Friedhofbesuch, zum Rathaus u.s.w Die beiden ehrenamtlichen Fahrer (im Bild v. L.: Günter Papenkort und Friedel Werthschulte) waren zu Einkaufsfahrten und Arztbesuchen in Bremen und Niederense unterwegs.*

- im Bereich von Sprachförderung und Bildung, insbesondere für Kinder und Jugendliche,
- als Informant für den Umgang mit Neuen Medien, z. B. Computer, Handy, Internet,
- in der freiwilligen Mitarbeit im PROVITA Wohn- und Pflegezentrum und in der Heideresidenz – betreutes Wohnen,
- als Fahrer/-in des EnseMobils
- als Mitarbeiter/-in für den Bücherschrank

Die Fahrten mit dem EnseMobil werden gerne angenommen, und zwar an jedem Dienstag zur Wahrnehmung von Terminen beim Arzt, zur Fußpflege, beim Friseur etc. und am Donnerstag stehen Einkaufsfahrten für ältere Personen an, d. h. aber auch zur Erledigen von Besorgungen bei Banken, Apotheken, im Rathaus usw. Es sei jedoch darauf hingewiesen, dass diese kostenlose Serviceleistung den Enser Senioren/-innen nur für Fahrten innerhalb unserer Gemeinde zur Verfügung steht. Ziele außerhalb von Ense können vom »EnseMobil« nicht bedient werden.

Bitte wenden Sie sich bei Bedarf an Brigitte Kösling, Tel. 02938 980-151 oder an Marion Schirp, Tel. 02938 980-154.

## Aufgaben

Armut gibt es überall, auch in unseren beschaulichen Nachbarschaften. Der **Enser Warenkorb e. V.** möchte helfen, die Notbedroffener Menschen in Ense und Wickede (Ruhr) zu lindern.

Lebensmittelspenden werden an Bedarfsgemeinschaften, Familien und Personen abgegeben, die bedürftig und sozial schwach gestellt an der Armutsgrenze leben.

Wussten Sie, dass ca. 20 Prozent aller Lebensmittel wegen gesetzlicher Bestimmungen, z. B. beim nahenden Überschreiten des **Mindest-Haltbarkeits-Datums**, kurz MHD genannt, auf dem Müll – einfach weggeworfen – landen, obwohl sie nicht verdorben sind?

Hier schaffen wir einen Ausgleich zwischen Armut und Überfluss. Wir verteilen die Lebensmittel an finanziell benachteiligte Menschen gegen symbolische Beträge von 1,- Euro an eine Person oder von 1,50 Euro an zwei oder von maximal 2,- Euro an mehr als zwei Personen für einen Wocheneinkauf, der in ihren jeweiligen Bedarfsgemeinschaften benötigt wird.

## Wer unterstützt den **Enser Warenkorb e. V.**?

Lebensmittelhändler bzw. Supermärkte/Discounter mit MHD-Waren und viele Privatpersonen, Firmen, Geschäftsleute, Landwirte, Bäckereien, Handwerksbetriebe sowie die Gemeinden Ense und Wickede (Ruhr).

## Auch Sie können etwas tun!

Die Lebensmittel müssen abgeholt, qualitativ sortiert und an die bedürftigen Menschen ausgegeben werden. Ehrenamtlich natürlich!

Wir freuen uns über jede helfende Hand! Helfen auch Sie uns bei der Erfüllung dieser karitativen Aufgaben. Wir laden Sie herzlich ein, unser Ladenlokal **Enser Warenkorb** entweder dienstags oder freitags von 9.00 bis 11.00 Uhr kennenzulernen. Kommen Sie zu uns und machen Sie sich selbst ein Bild!

## Was können Sie spenden?

Sie können jederzeit Lebensmittel spenden, z. B. Zucker, Mehl, Marmelade, Reis, Konserven etc. Entsprechende »Warenkörbe« stehen dazu im Kaufpark Bremen und im EDEKA-Markt Niederense

v. L.: 1. Vorsitzende Doris Keysseltz am Stand der Freiwilligen Agentur zum Allerheiligenmarkt 2014 in Niederense im Gespräch mit Brigitte Kösling. Und Warenanlieferungen zum Ladenlokal des Warenkorbs, Kirchplatz 11, Ense-Bremen.



jeweils in den Bereichen der Kassen/Ausgänge. Kaufen Sie zwei Pakete und spenden Sie eins davon! Und bei Geldspenden sichern wir Ihnen zu, dass diese zu 100 Prozent den Belangen unserer »Kundschaft« zugutekommen.

## Ihre finanziellen Unterstützungen

Diese benötigen wir aber auch für Transporterkauf (z. B. Kühllauto), Miete, Strom, Heizung, Müllbeseitigung, Wasserverbrauch, Renovierungskosten, Benzin/Diesel, Reparatur- sowie Telefonkosten, Ladeneinrichtungen, Versicherungen, Lebensmittelzukaufe etc.

## Wie bekommen Sie eine Berechtigungskarte?

Möchten Sie Kundin/Kunde des **Enser Warenkorbs e. V.** werden? Dann beachten Sie bitte folgendes:

- Die Warenabgabe ist nur an Personen mit einer Berechtigungskarte möglich!
- Die Vorschriften verlangen, dass jeder, der eine Berechtigungskarte bekommt, seine Bedürftigkeit gemäß § 53 der Abgabenordnung (AO) nachweist.

## Bringen Sie bitte für die Ausstellung einer Berechtigungskarte folgende Unterlagen mit:

1. einen gültigen Personalausweis und
2. Belege zur Grundsicherung nach SGB XII oder zum Bezug von Arbeitslosengeld II oder Unterlagen über sonstige Notlagen.

Anträge für Berechtigungskarten werden dienstags und freitags in der Zeit von 14.00 Uhr – 16.00 Uhr im **Enser Warenkorb e. V.**, Kirchplatz 11, Ense-Bremen, bearbeitet und die Karten sofort ausgestellt. So können Sie sogleich Lebensmittel für einen Wochenbedarf mit nach Hause nehmen.

**Enser Warenkorb e. V.** · Kirchplatz 11 · 59469 Ense-Bremen  
geöffnet: Warenannahmen (Spenden etc.):

Montag, Dienstag, Freitag von 9.00 bis 11.00 Uhr  
Lebensmittelausgaben:

Dienstag und Freitag von 14.00 bis 16.00 Uhr

Telefon: 0176 39214550 · Internet: www.enser-warenkorb.de



## Kirchengemeinden

### Katholische Kirche

Pfarrgemeinde St. Lambertus  
www.pastoralverbund-ense.de

Kath. Pfarramt  
Pastor

Carsten Scheunemann  
Kirchplatz 5 · Bremen  
Tel. 02938 1312  
Fax 02938 485196  
pastor.scheunemann@gmx.de

Pastor

Dr. Jan Bojko  
Friedhofstr. 2a · Bremen  
Tel. 02938 1723

Gemeindereferentin

Martina Berens  
Friedhofstr. 2 · Bremen  
Tel. 02938 979566

Gemeindereferentin

Katrin Kokenkemper  
Friedhofstr. 2 · Bremen  
Tel. 02938 979110

Diakon

Klaus Laschke  
Schäferstr. 7 · Lüttringen  
Tel. 02938 4357

kfd St. Lambertus

Petra Budde  
Auf dem Ufer 13 · Bremen  
Tel. 02938 9786249

Barbara Plümper  
Zum Fürstenberg 22 a  
Lüttringen  
Tel. 02938 4399

kfd Bilde  
Ulrike Junker  
Bilmer Str. 1 · Volbringen  
Tel. 02928 454

kfd St. Bernhard  
Cornelia Coerd  
Ringstr. 65 · Niederense  
Tel. 02938 1698

Missionskreis St. Lambertus  
Marlies Schlitt  
Pastoratsstr. 8 · Bremen  
Tel. 02938 2340

Ökumenischer  
Eine-Welt-Kreis Ense  
Birgit Mause-Becka  
Am Brautmorgen 33 · Niederense  
Tel. 02938 3813

Bücherei St. Bernh. Niederense  
im Haus Porta Coeli  
Andrea Grothe  
Berkenkopfplatz 12 a · Niederense  
Tel. 02938 48329

Förderverein St.-Anna-Kapelle  
Theo Wellie  
Sonneborn 20 · Niederense  
Tel. 02938 2920

### Jugendarbeit

Messdiener Bremen  
Sebastian Kunert (Küster)  
Lindenkamp 17 · Bremen  
Tel. 02938 1624

Messdiener Bilde  
Cäcilia Wortmann (Küsterin)  
Soester Str. 15 · Sieveringen  
Tel. 02928 523



Messdiener Höingen  
Verena Donath  
Heinrichstr. 15 · Höingen  
02938 4381

Messdiener Niederense  
Simon Hennecke  
Ensestr. 8 · Niederense  
Tel. 02938 3924

Messdiener Waltringen  
Tobias Böhle  
Auf der Weiste 17 · Waltringen  
Tel. 02938 4637

KLJB Bilde  
Friederike Münstermann  
Bremer Str. 14 · Oberense  
Tel. 02938 4079

KLJB Bremen  
Franziska Müller · 02938 49190  
Zum Fürstenberg 9 · Lüttringen  
Laura Hounsell · 02938 4522  
Eickhoffweg 2 · Bremen

KLJB Höingen  
Simon Schlüter  
Südstr. 11 · Höingen  
Tel. 02938 1714

KLJB Hünningen u. Lüttringen  
Christopher Dörfler  
Auf der Vöhde 33 · Lüttringen  
Tel. 02938 4120

KLJB Waltringen  
Patrick Gosling  
Wickeder Str. 16 · Waltringen  
02938 517522



### Senioren

Seniorengruppe St. Bernhard  
Alfred Hagedorn  
Bruchstr. 15 · Niederense  
Tel. 02938 2708

Seniorengruppe St. Lambertus  
Marlies Schlitt  
Pastoratsstr. 8 · Bremen  
Tel. 02938 2340  
und  
Margret Spiekermann  
Drosselweg 4 · Parsit  
Tel. 02938 377

Seniorengruppe Höingen  
Hildegard und Willi Reinsch  
Auf den Kreuzen 19 · Höingen  
Tel. 02938 1868





St. Anna Kapelle, Niederense

## Evangelische Kirche

Evangelische  
Kirchengemeinde Ense  
evangkense@web.de

### Pastorin

Christine Dinter  
Werler Str. 44 · Bremen  
Tel. 02938 2557  
Fax 02938 48344

### Evangelische Frauenhilfe

Bärbel Otte  
Südstr. 4 · Höingen  
Tel. 02938 800740

### EFIE

(Evangelische Frauen in Ense)  
Verena Löhr-Luckert  
Finkenweg 5 · Parsit  
Tel. 02938 1077

### Diakonie (Presbyterin)

Sabine Heierhoff  
Rückenweg 7 · Bremen  
Tel. 02938 2348

Glockenturm Lüttringen (Bild links) und im Turmdurchgang eine Gedenktafel für die Opfer der beiden Weltkriege (Bild rechts).



Ökumenischer Krankenhaus-  
Besuchsdienst  
Gisela Osterhaus  
Füchtener Str. 36 · Hünningen  
Tel. 02938 1436

## Jugendarbeit

Jugendkirche Ense und Werl  
Jugendreferent Marc Pauly  
Werler Str. 44-46 · Bremen  
Tel. 02938 808831  
www.jugendkirche-ense-werl.de  
info@jugendkirche-ense-werl.de

Jugendtreff Omnibus  
in der Pauluskirche · 1. Etage  
Jugendreferent Marc Pauly  
Werler Str. 44-46 · Bremen  
Tel. 02938 808831

## Wohnen im Alter

### Josefshaus

Kesselstr. 13 · 59469 Ense-Bremen  
Kontakt: Kath. Pfarramt des Pastoralverbunds Ense · Tel. 02938 1312  
www.pastoralverbund-ense.de

### Heideresidenz · Betreut Wohnen

Sörries Kamp 2 und 4 · 59469 Ense-Bremen · Tel. 02938 808670  
info@lebenswert-ense.de

### Betreut Wohnen in der Südheide

Rochollweg 32 · 59469 Ense-Bremen · Tel. 02938 808670  
info@lebenswert-ense.de

### PROVITA Wohn- und Pflegezentrum Ense

Sörries Kamp 1 · 59469 Ense-Bremen · Tel. 02938 9793-0  
info@wpz-ense.de

### Betreut Wohnen in der Poststraße Niederense

Poststraße 11 · 59469 Ense-Niederense · Tel. 02938 808670  
info@lebenswert-ense.de

### Service-Wohnanlage · Schreibers Hof

Bahnhofstraße 43 · 59469 Ense-Niederense · Tel. 02938 9789061

## Therapeut. Einrichtungen

### Physiotherapie Ense

Leitung Ulf Baudenbacher  
Am Spring 22 · 59469 Ense-Bremen · Tel. 02938 9875848

### Logopädie · Ina Birkenfeld

Werler Str. 27 · 59469 Ense-Bremen · Tel. 02932 28717  
info@logopaedie-birkenfeld.de · www.logopaedie-birkenfeld.de

### MEDICO · Manuelle Therapien · Naturheilkunde · Logopädie

Poststraße 37a · 59469 Ense-Niederense · Tel. 02938 5572641  
info@medico-ense.de · www.medico-ense.de

Idylle – mitten im Dorf Niederense





## Schützenbruderschaften

Bildnachweis: [www.schuetzen-niederense.de/Schuetzenfest2014](http://www.schuetzen-niederense.de/Schuetzenfest2014)

**Schützenbruderschaft St. Lambertus Bremen 1525 e. V.**  
 Brudermeister Dirk Brüggemann · Tel. 02938 560  
 Unter Frohnen Garten 3 · 59469 Ense-Ruhne  
[www.schuetzen-bremen.de](http://www.schuetzen-bremen.de) · [vorstand@schuetzen-bremen.de](mailto:vorstand@schuetzen-bremen.de)

**Schützenbruderschaft St. Josef Höingen 1653 e. V.**  
 Brudermeister Thomas Klebsattel · Tel. 02938 805539  
 Auf den Kreuzen 2 · 59469 Ense-Höingen  
[www.schuetzen.hoeingen.de](http://www.schuetzen.hoeingen.de) · [tklebsattel@mtk-leuchten.de](mailto:tklebsattel@mtk-leuchten.de)

**Schützenbruderschaft St. Hubertus Hünningen-Lüttringen 1920 e. V.**  
 Brudermeister Ralf Droste · Tel. 02938 4788  
 Hermann-Löns-Straße 43 a · 59469 Ense-Lüttringen  
[www.schuetzen-huenningen-luettringen.de](http://www.schuetzen-huenningen-luettringen.de)  
[info@schuetzen-huenningen-luettringen.de](mailto:info@schuetzen-huenningen-luettringen.de)

**Schützenbruderschaft St. Hubertus 1824 Niederense e. V.**  
 Brudermeister Bernd Thiekötter · Tel. 02938 2794  
 Grabenstraße 3 · 59469 Ense-Niederense  
[www.schuetzen-niederense.de](http://www.schuetzen-niederense.de) · [web@schuetzen-niederense.de](mailto:web@schuetzen-niederense.de)

**Schützenbruderschaft St. Johannes Oberense e. V. 1824**  
 Brudermeister Rainer Busemann · Tel. 02938 4653  
 Nordring 28 · 59469 Ense-Niederense  
[www.schuetzen-oberense.de](http://www.schuetzen-oberense.de) · [schuetzen-oberense@t-online.de](mailto:schuetzen-oberense@t-online.de)

**Schützenbruderschaft St. Hubertus Sieveringen e. V.**  
 Brudermeister Alfons Wortmann · Tel. 02928 523  
 Soester Straße 15 · 59469 Ense-Sieveringen  
[www.schuetzen-sieveringen.de](http://www.schuetzen-sieveringen.de) · [alfonswortmann@gmail.com](mailto:alfonswortmann@gmail.com)

**Schützenbruderschaft St. Marien Waltringen 1690 e. V.**  
 Brudermeister Hubert Kerstin · Tel. 02938 485248  
 Schüngelstraße 23 · 59469 Ense-Waltringen  
[www.waltringen.de/schuetzen.html](http://www.waltringen.de/schuetzen.html) · [hubert.kerstin@waltringen.de](mailto:hubert.kerstin@waltringen.de)



Industriepark Höingen, Firma Franz Brinkmann GmbH



Lebensmittelmarkt in Niederense



## Vereine ...

### Angelverein Ense e. V.

Andreas Vetter · Tel. 02938 373  
Lanner 8 · 59469 Ense-Volbringen  
www.av-ense.de · info@av-ense.de

### Arbeitsgemeinschaft Ense – Burkardroth

Friedhelm Wüllner · Tel. 02938 2630  
Dinklohstr. 7 · 59469 Ense-Bremen  
fwuellner@gmx.de

### Dorfgemeinschaft

#### »Unser Bremen Ruhne e. V.«

Josef Stein · Mobil: 0171 1959164  
Unter Frohnen Garten 5 · 59469 Ense-Ruhne

### Freunde und Förderer

#### der Spielplätze e. V. Parsit

Antonio Salerno · Tel. 02938 3398  
Starenweg 43 · 59469 Ense-Parsit

### Freundschaftsclub FC-Süd Niederense

Rüdiger Prachtel · Tel. 02938 3427  
Ringstr. 42 · 59469 Ense-Niederense

### Förderkreis Ense – Eleu e. V.

Jörg Patzer · Tel. 02938 805952  
Pastoratsstr. 7 · 59469 Ense-Bremen  
Mobil: 0171 5436216  
www.gemeinde-ense.de · joerg.patzer@unitybox.de

### Förderverein Conrad-von-Ense-Schule

Jörg Filthaut · Tel. 02938 485316  
An der Salzkühle 11 · 59469 Ense-Höingen  
www.conrad-von-ense-schule.de

### Förderverein des kath. Kindergartens

#### St. Bernhard Niederense e. V.

Antje Langesberg · Tel. 02938 1205  
Lindenweg 16 · 59469 Ense-Niederense

### Förderverein

#### Gemeinschaftsgrundschule Höingen

Udo Meier · Tel. 02938 808590  
An der Lied 19 · 59469 Ense-Höingen  
grundschule.hoeingen@grundschule-hoeingen.de

### Förderverein Fürstenbergschule

#### Hünningen-Lüttringen

Sammy Busan · Tel. 02938 485398  
Schäferstr. 30a · 59469 Ense-Hünningen  
www.fürstenbergschule.de  
fuerstenbergschule@t-online.de

### Förderverein

#### der Bernhardusschule Niederense

Frank Di Primio · Tel. 02938 484956  
Kleinbahnring 1 · 59469 Ense-Niederense  
gs-niederense@t-online.de

### Heimatverein zur Pflege

#### heimischen Brauchtums im

#### Kirchspiel Bremen e. V.

Clemens Tillmann · Tel. 02938 1073  
Brunnenstr. 4 · 59469 Ense-Waltringen

### Initiativkreis Ense e. V.

Ralf Hettwer · Tel. 02938 978350  
Am Spring 7 · 59469 Ense-Bremen

### Kaninchenzuchtverein W 362

Klaus Hennemann · Tel. 02938 49795  
Schügelstr. 28 · 59469 Ense-Waltringen  
claudia\_klaushennemann@t-online.de

### Landfrauen Ense

Erika Stevens · Tel. 02928 602  
Soester Str. 2 · 59469 Ense-Sieveringen

### Landwirtschaftlicher Gemeindeverband Ense

Theodor Junker · Tel. 02938 454  
Bilmer Str. 1 · 59469 Ense-Volbringen  
www.wlv.de

### Rassegeflügelzuchtverein Ense

Stefan Topp · Tel. 02938 2181  
Am Knapp 4 · 59469 Ense-Ruhne

### Siedlergemeinschaft Ense-Bremen

Walter Hültenschmidt · Tel. 02938 2197  
Pastoratsstr. 2 · 59469 Ense-Bremen

### Siedlergemeinschaft Lüttringen

Karl-Horst Wessollek · Tel. 02938 48216  
Zum Fürstenberg 18 · 59469 Ense-Lüttringen

### Sportfischereiverein

#### Himmelpforten Niederense

Uli Hellmann · Tel. 02938 2136  
Bahnhofstr. 59 · 59469 Ense-Niederense

### Theatergruppe Waltringen

Christian Linke · Mobil: 0160 90323594  
Zur Landwehr 4 · 59469 Ense-Oberense  
www.waltringen.de

### Verein für Geschichte und Heimatpflege Niederense-Himmelpforten e. V.

Bernhard Söbbeler · Tel. 02938 3419  
Bahnhofstr. 64 · 59469 Ense-Niederense

### Vereinigung ehem. Soldaten

#### Niederense-Sieveringen

Franz Jost · Tel. 02924 3090999  
Brüningser Str. 3a · 59519 Möhnese-Günne

### VdK-Verband

#### der Kriegs- und Wehrdienstopfer

Rudolf Budde · Tel. 02938 3243  
Schäferstr. 31a · 59469 Ense-Hünningen

*Aktion »Nagelbalken« der Enser Firmenkooperation  
»Handwerk pur« zugunsten des »Enser Warenkorbs e. V.«  
auf dem Allerheiligenmarkt 2014 in Niederense; das Er-  
gebnis: Eine Spende von 500,- Euro.*





## Sportvereine und Sportstätten



Die Filous vom »TuS Niederense 1911 e. V.« in Aktion

### Sportverband

Gemeindesportverband Ense  
Werner Rosenbaum · Tel. 02938 3647  
Ringstr. 11 · Niederense

### Sportvereine

Bremer Lach- und Spaßgesellschaft 99 e. V.  
Peter Haase · Tel. 02938 979926  
Rauschenberg 84 · Bremen  
www.lsg-bremen.com  
erster.vorsitzender@lsg-bremen.com

Enser Tennis Club e. V. Niederense  
Kai Rocholl (2. Vors.) · Tel. 02938 978872  
Am Teggenhof 3 · Niederense  
www.etc-niederense.de · info@etc-niederense.de

Höinger SV 1924 e. V.  
Georg Raacke · Tel. 02938 2386  
Am Telegraf 2 · Höingen  
www.hoeinger-sv.com · hsv1924@t-online.de

Schießsportgruppe St. Hubertus  
Hünningen und Lüttringen  
Fabian Dülberg · Tel. 02938 2444  
Auf den Weiden 2 · Lüttringen

Skatsportverein Kreuz-Bube  
Bernie Wessel · Tel. 02938 3159  
Im Kohlbrink 8 · Bremen  
www.kreuz-bube-ense.de · info@kreuz-bube-ense.de

Sportfreunde 1963 Waltringen e. V.  
Christian Brunnberg · Tel. 02938 485412  
Am Klei 3 · Waltringen  
www.sf-waltringen.de · cbrunnberg@aol.com

Sportgemeinschaft Oberense e. V. 1973  
Jörg Ferige · Tel. 02938 48126  
Radberg 4 · Sieveringen  
www.sg-oberense.de · joerg.ferige@sg-oberense.de

Sportschützen SSC Höingen  
Alfred Risse · Tel. 02938 1517  
Zum Kleifeld 6 · Höingen  
www.ssc-hoeingen.de · info@ssc-hoeingen.de

Sportschützen St. Hubertus Niederense  
Klaus Häger · Tel. 02938 485258  
Zum Sonnenufer 40 · Niederense  
www.sport-schuetzen-Niederense.de

Sportschützen Waltringen  
Lukas Knieper · Tel. 02938 4130  
Zum Ruhrgarten 4 · Waltringen

SV Lüttringen 1911 e. V.  
Heinz Robbert · Tel. 02938 2994  
Zum Fürstenberg 7 · Hünningen

Tennisverein Bremen 1977 e. V.  
Dieter Langer · Tel. 02938 979060  
Rückenweg 26 · Bremen  
d.langer@tv-ense-bremen.de

TTV Ense 1975 e. V.  
Herbert Trümper · Tel. 02938 733  
Marienweg 2 · Höingen  
www.ttv-ense.de · info@ttv-ense.de

TuS Bremen 1905 e. V.  
Clemens Cramer · Tel. 02938 48247  
Am Glockenturm 21 · Ruhne  
www.tus-bremen.de · vorstand@tus-bremen.de

TuS Niederense 1911 e. V.  
Peter Schneider · Tel. 02938 4518  
Am Teggenhof 43 · Niederense  
www.tus-niederense.de  
peter.schneider@tus-niederense.de

### Sportanlagen

Sportanlage Bremen  
Schulweg 15 · Bremen  
Tel. 02938 49040

Sportanlage Höingen  
Schützenstr. 52 · Höingen  
Tel. 02938 3741

Sportanlage Lüttringen  
Am Gelke 14 · Lüttringen  
Tel. 02938 3141

Sportanlage Niederense  
Heuerwerth 7 · Niederense  
Tel. 02938/ 35 30



Sportanlage Bremen

Sportanlage Oberense  
An der Tigge 20 · Oberense  
Tel. 02938 4242

Sportanlage Waltringen  
Heckweg 15 · Waltringen  
Tel. 02938 2014

## Schießanlagen

- Schießanlage Höingen  
Schützenstr. 70 · Höingen
- Schießanlage Lüttringen  
Schützenhalle  
Hermann-Löns-Str. 2 · Lüttringen
- Schießanlage Niederense  
Hubertushalle  
Heuerwerth 5 · Niederense
- Schießanlage Waltringen  
Schützenhalle  
Schüngelstr. 41 · Waltringen

## Bäder

- Lehrschwimmbecken Niederense  
Zum Westenbruch 10 · Niederense  
Janine Levermann · Bademeisterin  
Tel. 02938 2311

## Tennisanlagen



- Tennisanlage Bremen  
Zur Waterlappe 23 · Bremen
- Tennisanlage Höingen  
Schützenstr. 47 · Höingen  
Tel. 02938 485264
- Tennisanlage Lüttringen  
Am Gelke 10 · Lüttringen  
Tel. 02938 808552
- Tennisanlage Niederense  
Heuerwerth 11 · Niederense  
Tel. 02938 3647
- Tennishalle Ense  
Hermann Steinen · Tel. 02938 2513  
Am Orth 16 · Höingen

## Turn- und Ballspielhallen



- Ballspielhalle Bremen  
Schulweg 8 · Bremen
- Turnhalle der Conrad-von-Ense-Schule  
Schulweg 2 · Bremen

Turnhalle Bernhardusschule  
Zum Westenbruch 12 · Niederense

Turnhalle Fürstenbergschule  
Am Gelke 17 · Hünningen

Turnhalle Gemeinschaftsgrundschule  
Höingen  
Auf den Kreuzen 11 · Höingen

## Beachvolleyballanlagen



Beachvolleyballanlage  
Hünningen/Lüttringen  
SV Lüttringen Sportanlage  
Am Gelke 10 · Lüttringen

Beachvolleyballanlage Niederense  
TuS Niederense Sportanlage  
Heuerwerth 7 · Niederense

## Brieftaubenvereine

Brieftaubenzüchter Gemeindeverband Ense  
Michael Molitor  
Olmes Kamp 14 · Bremen

Brieftaubenverein »Eilbote Niederense«  
Alois Glade · Tel. 02938 2550  
Lindenweg 13 · Niederense

Brieftaubenverein »Heimattreu 0608 Bremen«  
Georg Peters · Tel. 02938 2798  
Waltringer Weg 9 · Bremen

Brieftaubenverein »Heimattreu 03521 Bremen«  
Michael Kaiser · Tel. 02938 485295  
Voßstraße 1 · Bremen

Brieftaubenverein »nie gedacht Ense«  
Alois Schmitz · Tel. 02938 987841  
Bannerweg 7 · Parsit

Brieftaubenverein »Ruhrbote Waltringen«  
Erwin Osterhaus · Tel. 02938 1436  
Füchtener Str. 36 · Hünningen

Brieftaubenverein »Rauschende Flügel«  
Willi Walter · Tel. 02938 3053  
Auf der Schanze 6 · Niederense

Brieftaubenverein »Sturmvogel Bremen«  
Joseph Kettler · Tel. 02938 1518  
Kurfürstenstraße 5 · Ruhne

Brieftaubenverein »Vereinte Freunde«  
Reinhard Spiekermann · Tel. 02928 320  
Soester Str. 18 · Sieveringen





**FC ENSE**  
2010





## FC Ense 2010



**D**er FC Ense ist ein von fünf Enser Fußballvereinen (TuS Bremen, SV Lüttringen, TuS Niederense, SG Oberense, SF Waltringen) gegründeter, rechtlich selbstständiger Verein zum Zwecke der Organisation und Durchführung des Jugendfußballs in den Altersklassen D- bis A-Jugend für die vorstehend genannten 5 Gründervereine.

Das Ziel dieser Kooperation ist die Bewahrung der Selbstständigkeit der vorgenannten Ortsvereine insbesondere in den Seniorenabteilungen, die nachhaltig dadurch gefährdet ist, dass in Dorfvereinen nur noch wenige Jugendspieler das 2. A-Jugendjahr überhaupt erreichen. Die Gründe dafür sind vielfältig: Sie haben zu tun mit geänderten Freizeitverhalten, der speziell in ländlichen Gegenden oft als Herausforderung zu betrachtende Spielerzahl von mind. 17, 18 Spielern im Fußball, den gestiegenen schulischen Anforderungen und Zeitaufwänden durch verkürztes Abitur und Ganztagschulen.

Die allgemeine demografische Entwicklung durch fehlende Geburtenzahlen tut ihr Übriges dazu, um den Jugendfußball für ländlich strukturierte Regionen Jahr für Jahr zu einer echten organisatorischen Herausforderung zu machen. Die Gründung des FC Ense im Jahre 2010 diente dem Ziel, diesen Problemen entgegenzu-

arbeiten bei den Ansatzpunkten, wo dies möglich erscheint, in Form einer nachhaltigen und nicht nur von Saison zu Saison bestehenden und danach neu zu überarbeitenden Lösung. Ein Problem stellten dabei im Landesverband die Zulassungsbedingungen zum Spielbetrieb dar. Da ein reiner Jugendverein diesen Bedingungen nicht entspricht, wurde mit dem Präsidium des Landesverbandes vereinbart, den FC Ense als Pilotprojekt für drei Jahre zuzulassen. Mittlerweile ist dies ausgelaufen und der FC Ense verfügt über eine gültige Zulassung.

Der FC Ense möchte allen fußballbegeisterten Enser Jugendlichen unabhängig von Herkunft oder Talentlage eine sportliche Heimat bieten. Nach Möglichkeit soll es allen Spielern möglich sein, die schon in den Ortsvereinen (in der G- bis E-Jugend) gebildeten Freundschaften beizubehalten. Ein Auseinanderreißen soll nicht stattfinden. Umgekehrt soll es aber allen talentierten und evtl. eher leistungsorientierten Spielern möglich sein, in einer homogenen Gruppe in Ense Fußball zu spielen. Deswegen gibt es in jeder Altersklasse eine 1. Mannschaft, die im Wesentlichen leistungsorientiert aufgestellt ist. Es wird aber niemand genötigt, in dieser zu spielen. Es handelt sich um ein Angebot an Spieler, das freiwillig von diesen angenommen werden kann. Den persönlichen Wünschen des Spielers wird hier die höchstmögliche Priorität eingeräumt.

Der Verein versteht sich sowohl als Repräsentant der Gemeinde Ense als auch der 5 Ortsvereine, besitzt aber dennoch eine eigene Identität, die auch durch ein

einheitliches, sich von den Ortsvereinen bewusst unterscheidendes, textiles Erscheinungsbild gepflegt wird. Trotz dieser eigenen Identität ist es erklärtes Ziel des FC Ense, dass die Spieler die Zugehörigkeit und Beziehung zu ihrem Stammverein, aus dem heraus sie zum FC Ense stoßen, zu keiner Zeit im FC Ense verlieren.

Sportlich waren die ersten 4 Jahre des FC Ense sehr erfolgreich. 4 Kreispokalsiege, 2 Kreismeisterschaften, 1 Aufstieg in die Bezirksliga und eine Kreishallenmeisterschaft stehen bei den Titeln zu Buche. Dazu viele 2. Plätze oder sonstige hohe Platzierungen. Sicher sind diese Erfolge ein Beleg für den Erfolg des Modells. Das ist jedoch nicht allein ausschlaggebend. Auch die zweiten und dritten Mannschaften sind im Verein wichtig. Gerade mit diesen Mannschaften stabil und gut betreut eine Saison zu spielen, ist wesentlich schwieriger und fordernder für alle Beteiligten.

Je mehr Probleme im Fußballnachwuchs entstehen, umso eher wird FC Ense gebraucht. Einzelne können die Stammvereine diese Herausforderungen nicht meistern. Kooperationen, wie sie der FC Ense darstellt, haben landes- und bundesweit Schule gemacht. Bei einigen hat man durchaus das Gefühl, dass die wesentlichen Konstruktionsbausteine und -gedanken aus Ense kommen (könnten). In Anbetracht des bisherigen Erfolgs des Modells besteht für die Gründungsvereine keine Notwendigkeit, vom eingeschlagenen Weg abzuweichen.

Weitere Informationen unter:  
<http://www.fc-ense.de>

## Chöre und Musikvereine

**Arbeitskreis der Musik- und  
Gesangvereine Ense**  
Siegfried Wrede · Tel. 02938 485391  
Schäferstr. 34 · Hünningen

**Belcanto Höingen**  
Helmut Pieper · Tel. 02938 979185  
Zum Redde 18 · Höingen  
www.belcanto-hoeingen.de  
h-a-pieper@t-online.de

**Bilmer TonArt**  
Ulrich Kellner · Tel. 02938 808542  
Zur Landwehr 8 · Oberense  
www.mgv-bilme.de  
u.kellner@t-online.de

**Bläsercorps Hifthorn Ense**  
Heinz-Jürgen Mester · Mobil: 0171 7596441  
Werler Str. 18 · Bremen  
www.hifthorn-ense.de  
mester@stuecker-landtechnik.de

**Chorverband Haar-Börde**  
Michael Risse · Tel. 02938 1373  
Schützenstr. 42 · Höingen  
ml.risse@gmx.de

**Frauenchor »Musica« Waltringen**  
Ulrike Severin · Tel. 02938 3937  
Heckweg 6 · Waltringen

**HeartChor**  
Egbert Robbert · Tel. 02938 2135  
Hermann-Löns-Str. 54 · Lüttringen

**Jugendchor Young Generation**  
Stefan Risse · Tel. 02938 524  
Kampstr. 12 · Höingen  
risse-chor@web.de

**Kinderchor Frischlinge**  
Stefan Risse · Tel. 02938 524  
Kampstr. 12 · Höingen  
risse-chor@web.de

**MGV Cäcilia Lüttringen**  
Egbert Robbert · Tel. 02938 2135  
Hermann-Löns-Str. 54 · Lüttringen

**Gemischter Chor des MGV »Concordia«  
Niederense e. V.**  
Friedhelm Radine · Tel. 02938 1697  
Kiefernweg 12 · Niederense  
f.radine@gmx.de

**MGV »Eintracht« Waltringen**  
Klaus Olmes · Tel. 02938 49776  
Diers Garten 25 · Waltringen  
www.waltringen.de · klausolmes@gmx.de

**MGV »Harmonie« Bremen**  
Götz Loewer · Tel. 02938 2623  
Rauschenberg 46 · Bremen

**MGV »Liederkranz« Höingen**  
Wolfgang Schrage · Tel. 02938 49766  
Kampstr. 4 · Höingen  
mgvliederkranzhoeingen@onlinehome.de

**Musikverein Höingen**  
Markus Brasse · Mobil: 0160 92677405  
Richelpfad 1 · 59519 Möhnese  
www.musikverein-hoeingen.de  
info@musikverein-hoeingen.de

**Musikverein Niederense 1949 e. V.**  
Martin Quenkert · Tel. 02938 808606  
Ahornweg 8a · Niederense  
www.musikverein-niederense.de  
info@musikverein-niederense.de



*Früh übt sich, was ein Meister werden will!*

**Musikzug Bremen der  
Freiw. Feuerwehr Ense**  
Michael Schiller · Tel. 02938 4641  
Eickhoffweg 3 · Bremen  
www.musikzug-bremen.de  
michael.schiller@musikzug-bremen.de

**Spielmanszug Hünningen der  
Freiw. Feuerwehr Ense**  
Sascha Robbert · Mobil: 0160 93870849  
Schäferstr. 29 · Hünningen  
www.spielmanszug-feuerwehr-ense.de  
info@spielmanszug-feuerwehr-ense.de

**Spielmanszug Niederense**  
Bastian Grüne · Tel. 02938 5572845  
Berkenkopfplatz 4 · Niederense  
www.spielmanszug-niederense.de  
kontakt@spielmanszug-niederense.de.com

**Vocalissimo Ense**  
Manfred Vetter · Tel. 02938 484148  
Schützenstr. 32 · Höingen  
www.vocalissimo-ense.de



## Freiwillige Feuerwehr Ense

**D**er Brandschutz wird in der Gemeinde Ense ausschließlich auf ehrenamtlicher Basis sichergestellt. Insgesamt ca. 230 Männer und Frauen engagieren sich unentgeltlich in der Freiwilligen Feuerwehr Ense. Darüber hinaus sind 25 Jugendliche in der Jugendfeuerwehr aktiv.

Die Feuerwehr Ense gliedert sich in drei Züge, die wiederum in insgesamt sieben Einheiten unterteilt sind.



Die zentrale Einheit der Feuerwehr Ense ist der Löschzug Bremen. Hier sind die Sonderfahrzeuge, wie z. B. ein Einsatzleitwagen, ein Schlauchwagen oder Fahrzeuge, die zur technischen Hilfeleistung eingesetzt werden, stationiert. Die übrigen Einheiten verfügen mindestens über Fahrzeuge zur Sicherstellung des Grundschutzes.

Die Aufgaben der Feuerwehr sind gesetzlich definiert. Neben der Kernaufgabe der Feuerwehr – der Brandbekämpfung – sind dies die Hilfeleistung bei Unglücksfällen, wie z. B. Verkehrsunfällen u. ä, sowie Hilfeleistungen bei öffentlichen Notständen, wie z. B. Naturkatastrophen.

Die Einsatzzahlen der Feuerwehr Ense schwanken naturgemäß von Jahr zu Jahr. Im Durchschnitt rückt die Feuerwehr pro Jahr zu ca. 60 bis 80 Einsätzen aus.

Durch einen politischen Beschluss des Rates der Gemeinde Ense wurde als Schutzziel festgelegt, dass die Feuerwehr ihre Einsatzstellen in 90 Prozent aller relevanten Einsätze innerhalb von acht

Minuten nach der Alarmierung mit einer Stärke von zehn Einsatzkräften erreichen soll, um die erforderlichen Einsatzmaßnahmen einzuleiten. In den vergangenen Jahren konnte der Wert von 90 Prozent in etwa erreicht, teilweise sogar überschritten werden.

Um die erforderliche Ausstattung mit Fahrzeugen, Gerätschaften und persönlicher Schutzausrüstung sicherzustellen, stellt die Gemeinde Ense die erforderlichen finanziellen Mittel zur Verfügung. Zuletzt wurde im Sommer 2014 ein »Hilfeleistungslöschfahrzeug« (HLF 20) in den Dienst gestellt. Das Fahrzeug ist durch die Firma Rosenbauer aus Luckenwalde auf ein Mercedes-Fahrgestell aufgebaut worden (siehe Foto).

Ansprechpartner der Feuerwehr Ense:

Leiter der Feuerwehr Ense: Ralf Schwane

Gemeindejugendfeuerwehrwart: Elmar Kettler

Weitere Informationen sind abrufbar über:

[www.feuerwehr-ense.de](http://www.feuerwehr-ense.de)



Hilfeleistungslöschfahrzeug (kleines Bild) und Gerätehaus in 59469 Ense-Bremen, An der Windmühle 1





## Porträt | Initiativkreis Ense e.V.

**Initiative bezeichnet den Anstoß zu einer Handlung oder den ersten Schritt zu eben dieser Handlung.**

**G**enau diese Initiative ergriff man, als der Initiativkreis Ense e.V. nach einer Motivationsveranstaltung des bekannten »Wirtschaftspapstes« Christian Klotz im Herbst 1999 mit dem Ziel der Förderung von Wirtschaft und Kultur in Ense gegründet wurde.

Schon beim Blick auf die Zusammensetzung des Vorstandes sieht man den Querschnitt der in der Gemeinde Ense vertretenen Interessen. Der Vorstand besteht aus Vertretern der beiden Kaufmannschaften aus Bremen und Niederense. Auch die Kaufleute aus Höingen sind mit einem Vertreter im Vorstand. Da sich Ense in den letzten Jahren zu einem respektablen Industriestandort gemausert hat, entsendet auch die Industrie ihre Vertreter in den Vorstand.

Weiterhin sind die Gemeindeverwaltung, die örtlichen Kreditinstitute, die im Gemeinderat vertretenen Fraktionen und die örtlich zuständigen öffentlich-rechtlichen Wirtschaftsverbände im Vorstand des Initiativkreises Ense e.V.

Natürlich ist aber auch jeder Enser herzlich eingeladen, sich mit neuen Ideen einzubringen. Denn, wer sich im Initiativkreis Ense e.V. engagieren möchte, dem wird es bestimmt nicht langweilig, da hier auch eine Vielzahl von unterschiedlichen Veranstaltungen geplant und durchgeführt wird.

Ganz vorne ist hier das »Enser Haar-eselrennen« zu nennen, welches im Juli 2015 bereits zum 14. Mal Groß und Klein von nah und fern einlädt, einen unterhaltsamen Tag im Park am Spring in Bremen zu verbringen.



Das »Enser Haar-eselrennen« hat unsere Gemeinde Ense weit über die Kreisgrenzen hinaus bekannt gemacht und die Veranstalter hatten 2013 sogar einen Auftritt beim ZDF-Fernsehgarten in Mainz.

*Im Fernsehgarten Mainz, v. L.: Ralf Hettwer, Volker Jansen, Ingo Bankamp, Elmar Wulf und Wolfgang Goretzki*





Von Kontinuität spricht man, wenn man an den »Allerheiligenmarkt« denkt, der jährlich am letzten Sonntag im Oktober in und um die Poststraße in Niederense stattfindet. Bereits 30-mal konnten hier die Besucher sonntags in Ruhe bummeln, feiern und Freunde und Bekannte treffen.

Die »Enser Messetage« - kurz »Enser MeTa« genannt - präsentieren als Wirtschafts- und Verbrauchermesse jeweils



im Frühjahr eine professionelle Übersicht aus Handwerk und natürlich auch Dienstleistungen unserer regionalen Leistungsträger.

Für alle jungen Menschen veranstaltet der Initiativkreis Ense e.V. bereits seit einigen Jahren die »Ausbildungsmesse in Ense« (AmiE) in der Conrad-von-Ense-Schule in Bremen. Dort können die Jugendlichen im persönlichen Gespräch erste Kontakte knüpfen, die bei der späteren Berufswahl durchaus von großem Nutzen sein können.

Am letzten Sonntag der Sommerferien verwandelt sich die Poststraße in Niede-



Firmenpräsenz zum Ausbildungsmarkt



Die große Geburtstagstorte zum 10jährigen Bestehen der Enser Messtage (MeTa) Anfang März 2014 in der Hubertushalle Niederense. Sie war gleichzeitig ein »Dankeschön« des 1. Vorsitzenden Ralf Hettwer an alle, die über zehn Jahre der Veranstaltung die Treue gehalten haben.

rense unter der Regie des Initiativkreis Ense e.V. zu einem bunten Flohmarkt für Groß und Klein.

Abgerundet wird das Jahresprogramm durch Unternehmerabende, Motivationsveranstaltungen und die Veranstaltungsreihe »Business and Lunch«, bei der sich zur Mittagszeit Interessierte zu einer Firmenführung und zum anschließenden Gespräch bei einem Imbiss treffen.







## Markt Burkardroth

Seit 1989 besteht zu Burkardroth eine offizielle Gemeindefreundschaft. Seither finden in regelmäßigen Abständen Begegnungen auf Vereinsebene, gegenseitige Besuche auf politischer Ebene und Teilnahme an verschiedenen Sonderveranstaltungen statt.

Burkardroth ist ein Markt im unterfränkischen Landkreis Bad Kissingen in Bayern.

Der Markt wurde am 1. Januar 1972 im Zuge der kommunalen Neuordnung Bayerns durch den Zusammenschluss der Gemeinden Burkardroth, Frauenroth, Gefäll, Katzenbach, Lauter, Ohrberg,

Stralsbach, Waldfenster, Wollbach bei Kissingen und Zahlbach neu gebildet. Am 1. Mai 1978 kamen die Orte Premich und Stangenroth hinzu. Burkardroth besteht aus insgesamt 12 Ortsteilen, in denen heute rd. 7.600 Personen wohnen.

Eine Marktgemeinde oder ein Markt ist ein Ort mit Marktrecht. In Bayern, Österreich und Südtirol handelt es sich dabei um eine kommunalrechtliche Bezeichnung für eine Gemeinde mit einem entweder historischen oder formal verliehenen Marktrecht.

Burkardroth hat eine Fläche von rd. 69 km<sup>2</sup>. Die Bevölkerungsdichte liegt somit bei rd. 110 Einwohnern je km<sup>2</sup>.



Markt Burkardroth ist in der Rhön ein aufstrebendes Kleinzentrum im Bäderkreis von Bad Kissingen, Bad Bocklet, Bad Brückenau und Bad Neustadt. Links im Bild der Ortsteil Premich mit dem Kreuzberg im Hintergrund. (Quelle zu S. 36 u. 37: google maps)



## Eleu-dit-Leauwette



Rathaus

**E**leu hat heute rd. 3.000 Einwohner und liegt am Fuß der Gebirgskette »Artois« in der Region Nord/Pas-de-Calais, etwa 100 km vom Ärmelkanal entfernt. Die Entfernung zwischen Ense und Eleu beträgt ca. 450 km. In der Nähe Eleus befinden sich die Städte Lille, Arras, Lievin

und in direkter Nachbarschaft Lens, wo im Dezember 2012 eine Außenstelle des Louvre eröffnet wurde.

Die Gemeindepartnerschaft zwischen Eleu und Ense besteht seit 1989. Die Kontakte zwischen Ense und Eleu-dit-Leauwette bestehen bereits seit 1983. Im März/April nahmen einige Kommunalpolitiker Verbindung zum Stadtrat von Eleu auf. Gegenseitige Besuche folgten in beiden Kommunen. 1987 wurde der Förderkreis Ense-Eleu als eingetragener und gemeinnütziger Verein gegründet, der seitdem ständige Kontakte nach Eleu hält und als Bindeglied seitdem unverzichtbar geworden ist. Am 5. Juli 1988 beschloss der Rat der Gemeinde Ense, mit Eleu eine offizielle Partnerschaft einzugehen. Im Rahmen einer Feierstunde am 5. Mai 1989 wurde die Partnerschaft durch die Unterschriften der Bürgermeister Tillmann und Frau Hernu auf einer Urkunde besiegelt.



Im Jahr 2014 feierte die Partnerschaft bereits ihr 25jähriges Bestehen. Der Rat der Gemeinde Ense hatte zuvor beschlossen, an der Partnerschaft dauerhaft festzuhalten und mit Leben zu füllen, die Bürger beider Gemeinden und insbesondere die Jugend zu ermuntern, die bisherigen freundschaftlichen Kontakte in vielfältigen Bereichen zu intensivieren. Auch die Fortsetzung der Gemeindepartnerschaft erfolgte durch Unterschriften beider Bürgermeister auf eine Urkunde (siehe Abbildung).



## Wirtschaftsstandort Ense



*F. W. Bröckelmann Aluminiumwerk hat als erstes Industrieunternehmen bereits 1961 Produktionshallen in Höingen auf dem Gelände des ab 1974 ausgewiesenen Industrieparks errichtet.*

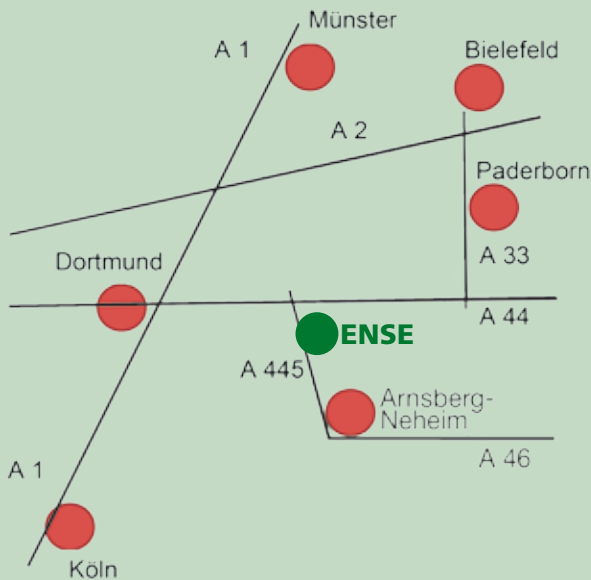


*Industriepark Höingen*

**A**ufgrund der zielorientierten Planung und der guten wirtschaftlichen Entwicklung ist das Industriegebiet in Ense-Höingen auf über 850.000 qm gewachsen. Hier haben sich über 100 Betriebe angesiedelt. Aktuell sind in der Gemeinde Ense ca. 3.500 sozialversicherungspflichtige Beschäftigte angemeldet, davon ca. 2.500 Beschäftigte im produzierenden Gewerbe.

Rat und Verwaltung der Gemeinde Ense haben sich einer leistungsstarken Wirt-

Durch die Autobahnen 44 und 445 und die Bundesstraßen 1 und 516 ist die Gemeinde Ense optimal in das Bundesfernstraßennetz eingebunden. Die gute Erreichbarkeit der Regionalflughäfen Lippstadt/Paderborn und Dortmund runden das Angebot ab.



*Firma Heinz Kettler GmbH und Co. KG ist 1949 in Parsit gegründet und international durch die Produktion von Fitnessgeräten, Fahrräder, Spielfahrzeuge sowie Freizeit- und Gartenmöbel weltweit bekannt.*





Einkaufszentrum »An der Windmühle« in Ense-Bremen

schaftsförderung verpflichtet und ein investitionsfreudiges Klima geschaffen. Wichtig ist uns dabei ein kooperatives und vertrauensvolles Verhältnis zu den Unternehmen und unseren Partnern.



QR-Code für aktuelle Informationen zum Wirtschaftsstandort Ense

Die Wirtschaftsförderung in der Gemeinde Ense hat es sich zur Aufgabe gemacht,

- Erhalt und Entwicklung bestehender Betriebe zu fördern,
- Gewerbe- und Industriebetriebe bei Neuansiedlungen zu unterstützen,
- Lotsenfunktionen bei Planungen und Genehmigungsverfahren der Unternehmen anzubieten und zu übernehmen,
- die Infrastruktur zu optimieren,
- sowie attraktive Gewerbe- und Industrieflächen bereitzuhalten und zu vermarkten.

Die differenzierten Industrie- und Gewerbebezüge in der Gemeinde Ense sorgen für stabile Bedingungen, was die Abhängigkeit bei Konjunkturschwankungen verringert. Der gesunde Mix der Unternehmen hat seinen Schwerpunkt im produzierenden Gewerbe.

Im Gewerbehof der Gemeinde Ense wird Existenzgründern und jungen Unternehmen ein Start in die Selbstständigkeit geboten.



Biogasanlage





## Bauen und Wohnen

Die Gemeinde Ense hat in den letzten Jahren einige neue Baugebiete erschlossen. Die angebotenen qualitativ hochwertigen Bauplätze sind dabei oft in kurzer Zeit veräußert worden. Diese Nachfrage verdeutlicht die hohe Attraktivität unserer lebenswerten Gemeinde.

Viele Arbeitnehmerinnen und Arbeitnehmer der in Ense ansässigen Firmen ermöglichen sich ein Zuhause in direkter Umgebung zu ihrem Arbeitsplatz. Durch die günstige Lage und die gute Autobahn-anbindung ins Ruhrgebiet nutzen auch Pendler die ländlichen Vorzüge des Standorts Ense, um den teilweise hektischen und lauten Kulissen der Großstädte zu entfliehen.

Entgegen des Trends ist zu beobachten, dass vermehrt junge Familien ihr Leben wieder in der Gemeinde Ense verbringen und gestalten möchten. Die Voraussetzungen für ein gutes und gesundes Leben sind gegeben. Auf aktuelle Entwicklungen beim

Betreuungsbedarf reagieren unsere Kindergärten schnell. Die drei Grundschulen im Gemeindegebiet haben sich der bestmöglichen Förderung eines jeden einzelnen Kindes verschrieben. Die Conrad-von-Ense-Schule hat sich zukunftsorientiert als Sekundarschule der Gemeinde Ense positioniert.

Mit 96-prozentiger Breitbandabdeckung im Gemeindegebiet ermöglichen wir unseren Bürgerinnen und Bürgern in Ense komfortable Zugänge ins Internet, die das Einrichten eines Heimarbeitsplatzes oder das Verwenden modernster Gebäudetechnik möglich machen.

Eine gute Angebotssituation bei der Versorgung mit Lebensmitteln und sonstigen Gegenständen des täglichen Bedarfs ist durch ein umfangreiches Sortiment im gesamten Gemeindegebiet sichergestellt. Die vorhandenen Ärzte und Apotheken sowie die Gaststätten und Restaurants runden das Angebot ab.

Durch die besondere Lage der Gemeinde Ense können unsere Bürgerinnen und Bürger vielfältigen Freizeitaktivitäten nachgehen. Der nahe gelegene Möhnesee oder der Naturpark Arnsberger Wald sind nur einige Beispiele. Aber auch das Angebot der Enser Vereine und das rege dörfliche Leben lassen nur wenige Wünsche offen. Sie sind herzlich eingeladen, sich an den Aktivitäten zu beteiligen. Die Ansprechpartner finden Sie in dieser Broschüre.

Neben unseren Angeboten an Baugrundstücken in den verschiedenen Ortsteilen wird auch die Renovierung von Bestandsimmobilien für junge Leute immer wichtiger. Bei Interesse an einem Baugrundstück oder Fragen zum Thema Bestandsimmobilie empfehlen wir eine unverbindliche Kontaktaufnahme.

Ihr Ansprechpartner:  
Heribert Knoop  
Tel. 02938 980-161  
[h.knoop@gemeinde-ense.de](mailto:h.knoop@gemeinde-ense.de)



Baugebiet »Alter Kamp« im Ortsteil Niederense